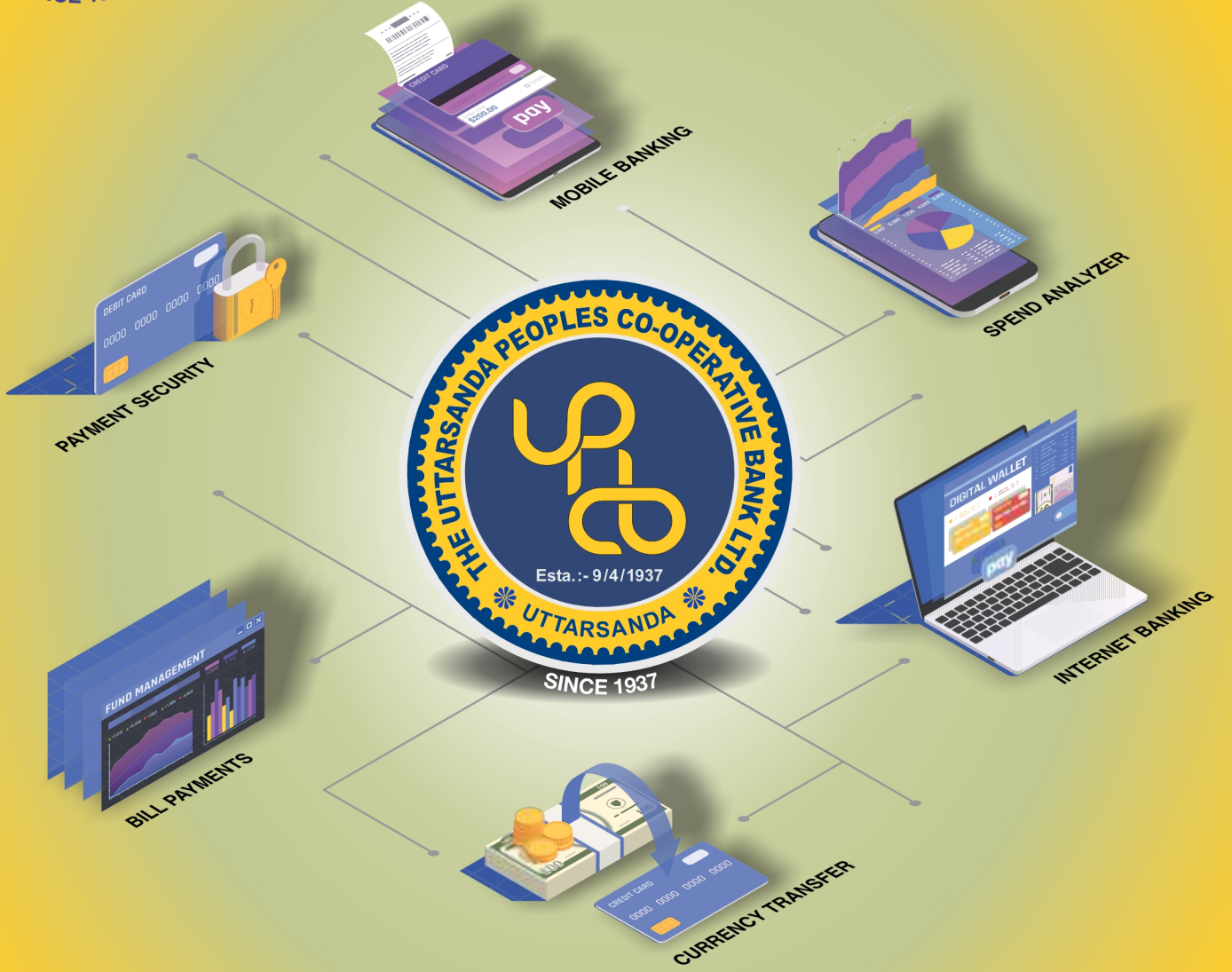




धी उत्तरसंदा पीपल्स को-ओपरेटीव बँक लि.



८७ भो वार्षिक
अहवाल
२०२३-२४



રિઝર્વ બેન્ક ઓફ ઈન્ડિયા

લાયસન્સ નં. GJ-672 P. તા. ૨૮/૧૧/૧૯૮૬

ફોન: (૦૨૬૮) ૨૫૮૭૪૦૩, મો. ૯૪૨૬૩ ૬૫૪૫૩, મો. ૭૨૦૩૮ ૮૮૨૮૪

Email: info@upcbanklimited.com • www.upcbanklimited.com

સને ૧૯૨૫ના સહકારી કાયદાની કલમ ૧૦ મુજબ રજી. નં. ૭૬૯૦ તા. ૯/૪/૧૯૩૭

ઓડિટ વર્ગ : “અ”

ચેરમેનશ્રી

શ્રી પ્રમોદભાઈ મનુભાઈ પટેલ

વાઈસ ચેરમેનશ્રી

શ્રી બળવંતભાઈ ઈશ્વરભાઈ પટેલ

• કમિટી સભ્યો •

શ્રી કનુભાઈ હરમાનભાઈ પટેલ
શ્રી પ્રવિણભાઈ ડાહ્યાભાઈ પટેલ
શ્રી રજનીકાન્ત સૂર્યકાન્તભાઈ પટેલ
શ્રી સુભાષભાઈ અંબાલાલ પટેલ
શ્રી અરવિંદભાઈ અંબાલાલ પટેલ
શ્રી ભરતભાઈ મણીભાઈ પટેલ
શ્રી પ્રફુલભાઈ અંબાલાલ પટેલ
શ્રી અજીતભાઈ કાન્તભાઈ પટેલ
શ્રી હરીહરભાઈ ચીમનભાઈ પટેલ
શ્રી પરેશભાઈ મહેન્દ્રભાઈ પટેલ
શ્રી સમીરભાઈ રજનીકાન્ત પટેલ
શ્રી વિનોદભાઈ અંબાલાલ પટેલ

(પ્રોફે. ડિરેક્ટર)

શ્રી રજનીકાન્તભાઈ એસ. પરમાર

(પ્રોફે. ડિરેક્ટર)

• શાખ કમિટી •

શ્રી કનુભાઈ હરમાનભાઈ પટેલ
શ્રી રાજેશભાઈ રમેશભાઈ પટેલ
શ્રી અજયભાઈ નિરંજનભાઈ પટેલ
શ્રી સંજયભાઈ સંતુભાઈ પટેલ

• મેનેજર •

શ્રી પદ્મવભભાઈ અરવિંદભાઈ પ્રજાપતિ

• અધિકારી ગણ •

શ્રી પ્રિતેશભાઈ જયંતીભાઈ પટેલ - એકા. ઓફિસર
શ્રી હિતેશ ચંદ્રકાન્તભાઈ કા.પટેલ - ઓફિસર
શ્રી ખુશ્બુબેન પુનમભાઈ વાળંદ - જુની. ઓફિસર

• કંકરન્ટ ઓડિટર •

વીશાલ શાહની કું. (ચાર્ટર્ડ એકાઉન્ટન્ટ)
રૂક્મણી ટાવરની સામે, ડભાણ ભાગોળ, નડીઆદ

• સ્ટેચ્યુચરી ઓડિટર •

શ્રી રવિ શાહની કું. (ચાર્ટર્ડ એકાઉન્ટન્ટ)
ભાસુદીવાલા બિલ્ડીંગ, બસ સ્ટેન્ડ સામે,
નડીઆદ.

• બેન્કર્સ •

- ધી ગુજરાત સ્ટેટ કો-ઓપ બેન્ક લી, અમદાવાદ • ધી કે.ડી.સી.સી બેન્ક કરંટ એકાઉન્ટ, નડીઆદ
- સ્ટેટ બેન્ક ઓફ ઈન્ડિયા, નડીઆદ, ઉત્તરસંડા • બેન્ક ઓફ બરોડા, નડીઆદ, ઉત્તરસંડા
- યુનિયન બેન્ક ઓફ ઈન્ડિયા, ઉત્તરસંડા • ઈન્ડસર્ટ્સ બેન્ક, વડોદરા • એક્સિસ બેન્ક, નડીઆદ
- આઈ.ડી.બી.આઈ બેન્ક, વી. વી. નગર • યસ બેન્ક લી, અમદાવાદ • આઈ.ડી.એફ.સી ફર્સ્ટ બેન્ક, નડીઆદ

બેન્ક કામકાજનો સમય: સોમવારથી શનિવાર સવારે ૧૦.૦૦ થી સાંજે ૪.૦૦ કલાક સુધી
દર માસે બીજો અને ચોથો શનિવાર રજા રહેશે.

સીત્યાસીમી વાર્ષિક સાધારણ સભાની નોટીસ

ધી ઉત્તરસંડા પીપલ્સ કો.ઓ. બેન્ક લિ; ઉત્તરસંડાના સર્વ સભાસદોને ખબર આપવામાં આવે છે કે બેન્કની ૮૭ (સીત્યાસી)મી વાર્ષિક સાધારણ સભા તા. ૩૦-૦૬-૨૦૨૪ને રવિવાર સવારે ૧૦-૦૦ કલાકે ઉત્તરસંડા ગ્રામ વિકાસ ટ્રસ્ટ સંચાલિત “સંસ્કાર કેન્દ્ર (પટેલ વાડી)” - ઉત્તરસંડા. ખાતે નીચે જણાવેલ કામકાજ માટે રાખવામાં આવી છે. તો તે સમયે સર્વ સભાસદશ્રીઓને પધારવા વિનંતી છે.

કામકાજની વિગત

૧. ગત સાધારણ સભાની કાર્યવાહી મંજૂર કરવા.
૨. તા. ૩૧-૦૩-૨૦૨૪ના રોજ પુરા થયેલ વર્ષનું બેન્કની વ્યવસ્થાપક કમિટીએ મંજૂર કરેલ અને અન્વેષકશ્રીએ પ્રમાણિત કરેલ સરવૈયું તથા નફા-નુકશાનના હિસાબી પત્રક મંજૂર કરવા.
૩. સને ૨૦૨૩-૨૦૨૪ના વર્ષના નફાની ફાળવણી મંજૂર કરવા.
૪. સને ૨૦૨૩-૨૦૨૪ના વર્ષના અન્વેષણ અહેવાલની નોંધ લેવા.
૫. સને ૨૦૨૪-૨૦૨૫ના વર્ષ માટે રીઝર્વ બેંકના નિયમ અનુસાર કરેલ સ્ટેચ્યુટરી ઓડિટરની નિમણૂકને બહાલ આપવા બાબત.
૬. સને ૨૦૨૪-૨૦૨૫ના વર્ષ માટેનું અંદાજપત્ર મંજૂર કરવા.
૭. બેન્કના પેટાનિયમ નં. ૫ મુજબ સને ૨૦૨૪-૨૦૨૫ના વર્ષ માટે કર્જ કરવાની હદ નક્કી કરવા.
૮. ચેરમેનશ્રીની મંજૂરીથી રજુ થાય તે અન્ય કામકાજ બાબત.

સ્થળ : ઉત્તરસંડા

તારીખ : ૦૧-૦૫-૨૦૨૪

વ્યવસ્થાપક કમિટીના આદેશથી
શ્રી પ્રમોદભાઈ મનુભાઈ પટેલ
ચેરમેન

ખાસ સુચના

૧. કોરમના અભાવે સભા મુલતવી રહેશે તો સભા ફરી એક કલાક બાદ તે જ સ્થળે તે જ કામો માટે મળશે જેમાં કોરમની જરૂર રહેશે નહિ.
૨. જે સભાસદનું સને ૨૦૨૦-૨૦૨૧ના વર્ષનું ડીવીડન્ડ બાકી હોય તેમણે તા. ૩૧-૧૨-૨૦૨૪ સુધીમાં લઈ જવું. ત્યાર બાદ નિયમોનુસાર રીઝર્વ ફંડમાં લઈ જવામાં આવશે.
૩. બેન્કના હિસાબી પત્રકોની કોઈ સભાસદને જરૂરી વિગત જોઈતી હશે તો તેમણે અગાઉથી પરવાનગી મેળવી સાધારણ સભા મળવાના પાંચ દિવસ અગાઉ બેન્કના કામકાજના સમયમાં મળી શકશે.
૪. દરેક સભાસદે વાર્ષિક સાધારણ સભામાં રિપોર્ટ સાથે લાવવા વિનંતી છે.



ચેરમેનશ્રીનું નિવેદન

સભાસદ ભાઈઓ તથા બહેનો,

આપ સર્વે સભાસદો, ખાતેદારોના અવિરત સાથ સહકારથી આપણી બેન્કે તેની યશસ્વી કારકિર્દીના આઠ દાયકાની સફરમાં ૮૭(સી.ત્યાસી) વર્ષ પૂર્ણ કરી ૮૮(ઇઠયાસી)માં વર્ષમાં મંગલ પ્રવેશ કરેલ છે. આ શુભ અવસરે આપ સર્વેને આવકારતા હું હર્ષની લાગણી અનુભવું છું. કોઈપણ સંસ્થાની પ્રગતિમાં સંસ્થાના સભાસદો,ખાતેદારો, કર્તવ્યનિષ્ઠ કર્મચારીઓ તથા સંસ્થાના સંચાલનમાં કુશળ નેતૃત્વ સહ મહત્વનો ફાળો આપનાર સંચાલક મંડળના સર્વે સભ્યોનો ત્રિવેણી સંગમ અગત્યનો ભાગ ભજવે છે. બેન્ક સાથેના આપ સર્વેના લાગણી સભર સંબંધો મને કામ કરવાની અખૂટ શક્તિ આપે છે.

ચાલુ નાણાકીય વર્ષમાં બેન્કના સભાસદો, ખાતેદારો તથા ડીપોઝીટરોએ બેન્ક ઉપર જે અખૂટ વિશ્વાસ મુકેલ છે, તેથી ચાલુ વર્ષે ડીપોઝીટ ₹ ૫૨,૮૧,૫૦,૩૭૯.૬૪ અને ધિરાણ ₹ ૨૨,૮૧,૨૭,૫૧૬.૧૭ રહેલ છે.

આપણી બેન્કના વાઈસ ચેરમેનશ્રીએ આપની સમક્ષ તા. ૩૧/૦૩/૨૦૨૪ ના વર્ષનો ઓડિટ થયેલ અહેવાલ અને હિસાબ રજુ કરેલ છે. જેને આપ સૌ મંજૂરી આપશો તેવી આશા છે.

આપ સૌએ અમારા ઉપર વિશ્વાસ મૂકીને બેન્કનું સંચાલન અમોને સોંપ્યું અને મારા સાથી ડિરેક્ટરોએ બેન્કનું સુકાન સાંભળવાની જવાબદારી સોંપી તેને પરિપૂર્ણ કરવા આપ સૌના સહકારથી પ્રગતિ કરેલ છે, જે રિપોર્ટ ઉપરથી ખ્યાલ આવશે. કાયદાની મર્યાદામાં રહીને ચાલુ સાલે સંચાલક મંડળે ૧૫% ડિવિડન્ડ વહેંચવાની ભલામણ કરેલ છે.

બેન્કના સંચાલક મંડળે મુદત વિતેલ ધિરાણનો આંક નીચે લાવવા પ્રયત્નશીલ રહેલ છે. તેમજ બેન્કના અધિકારીઓએ વસૂલાતમાં સઘન કાર્યવાહી હાથ ધરી વસૂલાત કરેલ છે. ધિરાણ લેનાર સભાસદને વિનંતી કે લીધેલ ધિરાણના હપ્તા/વ્યાજ નિયમિત ભરપાઈ કરે. જેથી બેન્કને વસૂલાત માટે બિનજરૂર ખર્ચા કરવા ના પડે. બેન્કે સભાસદોની ધિરાણની જરૂરિયાત સંતોષી છે. તે જ રીતે હપ્તા, વ્યાજ, કરજ સમયસર ભરી બેન્કને સહકાર આપવો એ ધિરાણ લેનાર સભાસદની નૈતિક ફરજ છે.

બેન્કની આર્થિક સ્થિતિ સંગીન હોય તેના ફળ સ્વરૂપે બેન્કને સભાસદો, ગ્રાહકો, અને થાપણદારોની સવલતોને ધ્યાનમાં લઈ પોતાનું ATM શરૂ કરેલ છે. જેનો દરેક ખાતેદારોએ લાભ લેવા વિનંતી છે. બેન્ક સંપૂર્ણ વાતાનુકુલ કોમ્પ્યુટરાઈઝડ કરેલ છે. બેન્કે મોબાઈલ એપ્લિકેશનથી RTGS/NEFT/IMPS તેમજ UPI ની સેવા ચાલુ કરેલ છે, તેમજ મોબાઈલ SMS અને Miss Call Alert જેવી સુવિધા પણ ચાલુ કરેલ છે.

બેંકમાં CTS ક્લીયરિંગ તથા ECS/NACH/FRANKING તેમજ QR CODEની સુવિધા ચાલુ કરેલ છે તેનો લાભ લેવા વિનંતી.

સભાસદ: બેન્ક દ્વારા વખતો વખત સભાસદોને ભેટનું વિતરણ કરવામાં આવે છે. એજ રીતે વર્ષ ૨૩-૨૪માં પણ સભાસદોને ભેટનું વિતરણ કરવાનું નક્કી કરવામાં આવેલ છે.

શેર ભંડોળ: તા.૩૧-૦૩-૨૦૨૪નાં રોજ સભાસદ સંખ્યા ૩૧૮૫ છે અને શેર ભંડોળ ₹ ૧,૦૫,૭૫,૩૦૦.૦૦ રહેલ છે.

રીઝર્વ અને અન્ય ફંડો: બેન્કની સદ્દરતા તેના પોતાના ફંડો પર અવલંબે છે. ગત વર્ષે ₹ ૩૪,૩૩,૪૪,૦૦૦-૦૦ એકત્ર કરેલ. જેમાં નફાની ફાળવી ઉમત્ત્ય ચાલુ વર્ષે આ રકમ ₹ ૩૬,૨૭,૫૯,૪૭૪.૯૭ થયેલ છે. આમ બેન્કનાં પોતાના ફંડોમાં ₹ ૧,૯૪,૧૫,૪૭૪.૯૭ વધારો થયેલ છે.

થાપણો: તા. ૩૧-૦૩-૨૦૨૩ના રોજ થાપણો ₹ ૫૪,૭૧,૧૨,૧૬૫.૭૩ હતી. તા. ૩૧-૦૩-૨૦૨૪નાં વર્ષાંતે ₹ ૫૨,૮૧,૫૦,૩૭૯.૬૪ રહેલ છે.

રોકાણો: તા. ૩૧-૦૩-૨૦૨૩નાં રોજ ₹ ૬૧,૦૦,૪૦,૩૦૬.૫૦ હતા. જે ચાલુ નાણાંકિય વર્ષાંતે ₹ ૬૧,૦૬,૨૪,૦૯૫.૫૮ રહેલ છે. આમ વર્ષ દરમ્યાન ₹ ૫,૮૩,૭૮૯.૦૮ નાં વધારા સાથે જળવાઈ રહેલ છે.

કર્જ: નાણાંકિય બાબતમાં આપણી બેન્ક સ્વનિર્ભર છે, જેથી બહારથી કર્જ લેવાની જરૂર નથી પડતી. તેમ છતાં આકસ્મિક જરૂરિયાત સમયે બેન્કે પોતાની થાપણો પર જરૂરી સવલતો મળી રહે તેવી વ્યવસ્થા કરેલ છે.

ધિરાણ: બેન્કનું તા. ૩૧-૦૩-૨૦૨૩નાં રોજ ધિરાણ ₹ ૨૦,૯૬,૫૭,૨૧૫.૧૨ હતું તે વધીને તા. ૩૧-૦૩-૨૦૨૪નાં રોજ ₹ ૨૨,૮૧,૨૭,૫૧૬.૧૭ થયેલ છે. આમ વર્ષ દરમ્યાન ₹ ૧,૮૪,૭૦,૩૦૧.૦૫નો વધારો કરેલ છે.

મુદતવિતી ધિરાણ બાકી: તા. ૩૧-૦૩-૨૦૨૩નાં રોજ કુલ ૧૬ મુદતવિતી બાકીદારો પાસે કુલ ₹ ૨,૮૮,૭૧,૦૦૦.૦૦ મુદતવિતી લેણું બાકી હતું. વર્ષ દરમ્યાન તે ઘટીને તા. ૩૧-૦૩-૨૦૨૪નાં રોજ કુલ ૬ મુદતવિતી બાકીદારો પાસે કુલ ₹ ૬૧,૪૬,૫૫૫.૦૦ મુદતવિતી લેણું બાકી પડે છે. આમ વર્ષ દરમ્યાન ₹ ૨,૨૭,૨૪,૪૪૫.૦૦ નો મુદતવિતી ધિરાણમાં ઘટાડો થયેલ છે.

ડિવિડન્ડ: આપણી બેન્કનાં બોર્ડ ઓફ ડિરેક્ટર્સ, સહકારી અધિનિયમ મુજબ વધુમાં વધુ ૧૫% ડિવિડન્ડ આપવા ભલામણ કરેલ છે.

કામકાજનું ભંડોળ: તા. ૩૧-૦૩-૨૦૨૩નાં રોજ કામકાજનું ભંડોળ ₹ ૯૩,૮૫,૨૨,૦૦૦-૦૦ હતું, જે વધીને તા. ૩૧-૦૩-૨૦૨૪નાં રોજ ₹ ૯૮,૧૫,૧૫,૮૭૪-૦૦ થયેલ છે.

બેન્કનું યોગદાન: આપણી બેન્ક જે નફો કરે છે તેમાંથી સામાજિક અને સાર્વજનિક કાર્યક્ષેત્રના ગામનાં વિકાસને લગતા તમામ ક્ષેત્રે નાણાંકિય સહાય કરી લોકહિતના કાર્યમાં સામાજિક ઉત્તરદાયિત્વ નિભાવવા પ્રયાસ કરેલ છે.



મૂડી પર્યાપ્તતા: રીઝર્વ બેન્ક ઓફ ઈન્ડિયા દ્વારા મિલકતો સામેના સંભવિત જોખમોને પહોંચી વળવા માટેની પર્યાપ્ત મૂડીનું ધોરણ (કેપિટલ ટુ રિસ્ક એસેટ્સ રેશીઓ (CRAR)) લાગુ પાડવામાં આવેલ છે. જેનાં અનુસંધાને રીઝર્વ બેન્ક ઓફ ઈન્ડિયાની સુચના અનુસાર બેન્ક માટે તા. ૩૧-૦૩-૨૦૨૪નાં રોજ મીનીમમ ૯% હોવું જોઈએ. જેની સામે બેન્કે ૬૧.૨૮% (CRAR) જાળવેલ છે. જે બેન્કની સાચી સદ્ધરતા દર્શાવે છે.

CD Ratio: તા. ૩૧-૦૩-૨૦૨૪નાં રોજ બેન્કનો CD Ratio ૪૩.૧૯% રહેલ છે.

SLR } તા. ૦૧-૦૪-૨૦૨૩ થી તા. ૩૧-૦૩-૨૦૨૪ સુધીનું CRR અને SLR Ratio રીઝર્વ બેન્ક ઓફ ઈન્ડિયાના
CRR } નિયમાનુસાર સતત જાળવાયેલ છે.

નફો અને નફાની ફાળવણી: તા. ૩૧-૦૩-૨૦૨૪નાં રોજ પુરા થતાં વર્ષનો ₹ ૨,૩૭,૫૦,૦૮૮.૭૩ચોખ્ખો નફો કરેલ છે. જેની પેટા નિયમ મુજબ કરેલ ફાળવણી સંચાલક મંડળે રજુ કરેલ છે. જેની આપ સર્વે ભળી આપશો તેવી આશા રાખું છું.

ક્રમ	પેટા-નિયમ ૫૧(બ) મુજબ નફાની ફાળવણી		રકમ
૧	રીઝર્વ ફંડ	૨૫%	૫૯,૩૭,૫૨૨.૦૦
૨	શેર ડિવિડન્ડ ખાતે શેર ભંડોળના	૧૫%	૧૫,૮૬,૨૯૫.૦૦
૩	શિક્ષણ ફંડ	૨.૫૦%	૫,૯૩,૭૫૨.૦૦
૪	બીલ્ડીંગ ફંડ	૨૫%	૫૯,૩૭,૫૨૨.૦૦
૫	ડિવિડન્ડ ઇક્વીલાઈઝેશન ફંડ	૨.૫૦%	૫,૯૩,૭૫૨.૦૦
૬	દુબત લોણા ફંડ સ.કા.કલમ ૬૭(૧)	૧૦%	૨૩,૭૫,૦૦૯.૦૦
૭	ધર્માદા ફંડ	૧%	૨,૩૭,૫૦૧.૦૦
૮	સાયબર સિક્યોરીટી ફંડ	૧૫%	૩૫,૬૨,૫૧૩.૦૦
૯	ઈન્વેસ્ટમેન્ટ ફ્લક્ચ્યુએશન રીઝર્વ	૫%	૧૧,૮૭,૫૦૪.૦૦
	કુલ ટોટલ		૨,૨૦,૧૧,૩૭૦.૦૦
	શેષ નફો		૧૭,૩૮,૭૧૮.૭૩
	૫૧(બ) મુજબ નફાની ફાળવણી પછી ૫૧(ક) મુજબ શેષ નફાની ફાળવણી		
૧૦	સહકાર પ્રચાર ફંડ	૫%	૮૬,૯૩૬.૦૦
૧૧	ગ્રામ વિકાસ ફંડ	૨૫%	૪,૩૪,૬૮૦.૦૦
૧૨	સ્ટાફ વેલ્ફેર ફંડ	૨૫%	૪,૩૪,૬૮૦.૦૦
૧૩	સભાસદ કલ્યાણ ફંડ	૧૦%	૧,૭૩,૮૭૨.૦૦
૧૪	મહોત્સવ ફંડ	૪૦%	૬,૦૮,૫૫૦.૭૩
	કુલ ટોટલ		૧૭,૩૮,૭૧૮.૭૩

ઓડિટ: સને ૨૦૨૩-૨૪ના વર્ષનું ઓડિટ મે. રવિ શાહ એન્ડ કુા. (FRN - ૧૨૧૩૯૪W) નડિયાદ દ્વારા કરવામાં આવેલ છે. તા.૩૧-૦૩-૨૦૨૪ નાં રોજ પુરા થતાં વર્ષનું નફા નુકશાન ખાતું, પાકું સરવૈયું તેમજ ઓડિટ અહેવાલ આપેલ છે. તે મુજબ બેંકને સને ૨૦૨૩-૨૪ના વર્ષનો ઓડિટ વર્ગ 'અ' આપેલ છે.

બેન્કનું ચાલુ નાંણાંકીય વર્ષનું કંકરન્ટ ઓડિટ મે. વીશાલ શાહ એન્ડ કુા. નડિયાદ દ્વારા કરવામાં આવેલ છે

ગ્રાહક સેવા: આપણો દેશ ડિજિટલ ઈન્ડિયા તરફ વધી રહ્યો છે એ સંદર્ભે બેન્કે પોતાની મોબાઈલ બેન્કિંગ એપ્લિકેશન દ્વારા ગ્રાહકોને બેન્કમા આવ્યા વગર RTGS/NEFT/IMPS કરી શકે તેવી સેવા શરૂ કરેલ છે. તદુપરાંત બેન્ક દ્વારા ATM અને UPIની સેવા શરૂ કરેલ છે. બેન્ક દ્વારા વહેપારી વર્ગ માટે QR Codeની સેવા શરૂ કરેલ છે જેથી વહેપારી વર્ગ ડિજિટલ પેમેન્ટ સ્વીકારી શકે. બેન્ક દ્વારા CTS ક્લીયરિંગ સેવા પણ શરૂ કરવામાં આવેલ છે, જે અંતર્ગત ગ્રાહકોએ ભરેલ ચેક ૨૪ કલાકમાં ખાતામાં જમા આપી દેવામાં આવે છે. બેન્ક તરફથી ઓછા ભાડા પર લૉકર સુવિધા, તેમજ કમિશન વગર પે-ઓર્ડર અને ડિમાન્ડ ડ્રાફ્ટની સુવિધા તેમજ કોઈપણ ચાર્જ લીધા વગર ડેબિટ કાર્ડ સુવિધા પણ આપવામાં આવે છે. વધુમાં બેન્ક દ્વારા SMS એલર્ટ અને મિસ્ડ કોલ એલર્ટ સેવા શરૂ કરેલ છે, જેનાં દ્વારા ગ્રાહકો પોતાના ખાતાનું જમા બેલેન્સ જાણી શકે. ગ્રાહકોને નમ્ર વિનંતીકે તેઓ પોતાના ખાતામાં મોબાઈલ નંબર અપડેટ કરવી લે, જેથી શકમંદ લેણુ દેણુની જાણુ સમયસર ગ્રાહકોને મળી રહે.

આભાર:- બેન્કની પ્રગતિમાં પોતાના ધંધા અને સમયના ભોગે ચીવટ અને ઝીણવટ ભરી દેખરેખ રાખનાર સંચાલક મંડળના મારા સાથી ડિરેક્ટરોએ નિઃસ્વાર્થભાવે સેવા આપી તે બદલ અંતઃકરણથી આભાર માનું છું. મેનેજરશ્રી તથા કર્મચારી ગણે સમયની પરવા કર્યા વિના બેન્કની પ્રગતિમાં જે ખંત, ઉત્સાહ અને નિષ્ઠાથી ગ્રાહકો, થાપણદારો અને સભાસદો સાથે સહાનુભૂતિપૂર્વક કામ કરી જે વિશ્વાસ સંપાદન કરેલ છે તેની નોંધ લઈ અભિનંદન આપું છું. બેન્ક આજે ૮૮ માં વર્ષમાં પ્રવેશે છે, ત્યારે બેન્કના અગાઉના હોદ્દેદારોએ બેન્કની પ્રગતિમાં જે નિઃસ્વાર્થ ભાવે સેવા આપેલ છે અને બેન્કને સંગીન સ્થિતિમાં મુકેલ છે તે સર્વે હોદ્દેદારોનો હું અંતઃકરણથી આભાર માનું છું. બેન્કના વિકાસમાં જીલ્લા રજિસ્ટ્રારશ્રી -નડીયાદ, રીઝર્વ બેન્ક ઓફ ઈન્ડિયાના ઓફિસરો, જિલ્લા બેન્કના અધિકારીઓ, ઓડિટરશ્રી તેમજ નામી અનામી ઓફિસરો તરફથી મળેલ સહકાર બદલ આભાર માની વિરમું છું.

આપનો વિશ્વાસુ

શ્રી પ્રમોદભાઈ મનુભાઈ પટેલ

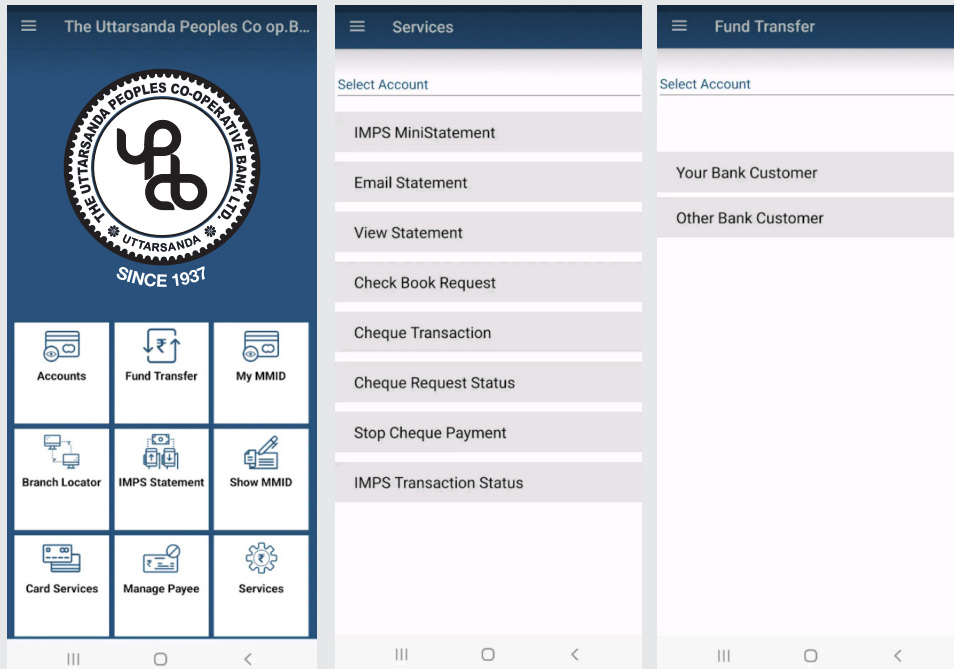
ચેરમેન



With UPCB Mobile Banking discover quick, easy and convenient way to take command of your bank account, on your mobile phone.

UPCB Bank provides various financial and non-financial transactions like.

- Internal Fund Transfer
- IMPS transaction (24X7X365)
- NEFT/RTGS Transaction
- Gas,Electricity,Water Bill etc. through UPI
- Detailed statement Download
- New Cheque Book & Cheque stop payment Request
- ATM Card on/off/Block Facility.
- Set Transaction Limit for your Online Transaction
- Share / Download Transaction Receipt



Available on



C-SOC ENABLED

WITH



TechDefence

Your Trusted Cyber Security Partner

અંદાજપત્ર સને ૨૦૨૪-૨૦૨૫

આપણી બેન્કની વ્યવસ્થાપક કમીટીની મળેલ મીટીંગમાં નીચે જણાવ્યા પ્રમાણે સને ૨૦૨૪-૨૦૨૫ના વર્ષ માટેનું અંદાજપત્ર મંજૂર કરેલ છે. સદર અંદાજપત્રને જરૂરી બહાલી આપવા રજુ....

ક્રમ	વિગત	તા. ૩૧-૩-૨૦૨૪ના ખર્ચની રકમ	તા. ૩૧-૩-૨૦૨૪ના માટે અંદાજેલ રકમ	તા. ૩૧-૩-૨૦૨૫ના અંદાજીત ખર્ચની રકમ
૧	ઇલેક્ટ્રીક સીટી ખર્ચ	૧,૭૩,૦૮૪.૦૦	૨,૦૦,૦૦૦.૦૦	૧,૦૦,૦૦૦.૦૦
૨	જાહેરાત ખર્ચ	૨૬,૫૦૦.૦૦	૨,૦૦,૦૦૦.૦૦	૨,૦૦,૦૦૦.૦૦
૩	સ્વાગત ખર્ચ	૨૪,૮૨૬.૦૦	૧,૦૦,૦૦૦.૦૦	૧,૫૦,૦૦૦.૦૦
૪	લીગલ ફી	૧,૧૪,૬૦૦.૦૦	૧,૫૦,૦૦૦.૦૦	૧,૫૦,૦૦૦.૦૦
૫	ઓડીટ ફી	૨,૩૫,૦૦૦.૦૦	૫,૦૦,૦૦૦.૦૦	૫,૦૦,૦૦૦.૦૦
૬	ટેલીફોન ખર્ચ	૧,૮૭,૦૩૬.૦૦	૫૦,૦૦૦.૦૦	૧,૦૦,૦૦૦.૦૦
૭	લવાજમ ખર્ચ	૧૬,૩૭૨.૦૦	૨૫,૦૦૦.૦૦	૨૫,૦૦૦.૦૦
૮	તાર ટપાલ ખર્ચ	૫,૨૮૮.૦૦	૧૦,૦૦૦.૦૦	૧૫,૦૦૦.૦૦
૯	સ્ટેશનરી ખર્ચ	૧,૭૧,૭૩૫.૩૨	૨,૦૦,૦૦૦.૦૦	૨,૦૦,૦૦૦.૦૦
૧૦	ભાડા ભથ્થા ખર્ચ	૨,૦૬૦.૦૦	૧૦,૦૦૦.૦૦	૧૫,૦૦૦.૦૦
૧૧	વાહન જનરેટર ખર્ચ	૩૭,૨૮૮.૦૦	૫૦,૦૦૦.૦૦	૬૦,૦૦૦.૦૦
૧૨	કોમ્પ્યુટર મેન્ટેનન્સ ખર્ચ	૧૭,૮૮૦.૪૪	૫,૦૦,૦૦૦.૦૦	૫,૦૦,૦૦૦.૦૦
૧૩	પરચુરણ ખર્ચ	૧,૦૮,૦૩૫.૩૯	૧,૫૦,૦૦૦.૦૦	૧,૦૦,૦૦૦.૦૦
૧૪	મુસાફરી ખર્ચ	૨૦,૩૭૦.૦૦	૨૫,૦૦૦.૦૦	૨૫,૦૦૦.૦૦
૧૫	પગાર મોઘવારી વિગેરે	૩૪,૦૦,૬૦૭.૦૦	૫૦,૦૦,૦૦૦.૦૦	૫૦,૦૦,૦૦૦.૦૦
૧૬	ઈન્કમેટેક્ષ	૧,૨૧,૦૦,૦૦૦.૦૦	૮૦,૦૦,૦૦૦.૦૦	૧,૫૦,૦૦,૦૦૦.૦૦

દરેક ખાતેદારોએ આધાર કાર્ડ ફરજિયાત આપવાનું રહેશે.

સભાસદો/થાપણદારો માટે TDS (કરકપાત) અંગે જાણકારી

૨૦૧૫-૨૦૧૬ના વર્ષ ના બજેટમાં રજુ થયેલ દરખાસ્ત મુજબ સહકારી બેંકોના સભાસદોને ડીપોઝીટ પરના વ્યાજના TDSમાંથી મુક્તિ હતી જે તા. ૦૧-૦૬-૨૦૧૫ થી રદ કરવામાં આવેલ છે તેથી હવે સહકારી બેંકનાં સભાસદ તેમજ નોમીનલ સભાસદની ડીપોઝીટના વ્યાજમાંથી પણ કરકપાત TDS કરવામાં આવશે જેની તમામ થાપણદારોએ નોંધ લેવી.

બેંક TDS ક્યારે કાપશે ?

જો થાપણદારનું તમામ ટર્મ ડીપોઝીટનું કુલ વાર્ષિક વ્યાજ જે તે નાણાંકીય વર્ષમાં રૂ. ૪૦,૦૦૦/-થી વધારે થાય તો પાનકાર્ડ ધરાવનારનો ૧૦% અને પાનકાર્ડ ન ધરાવનારનો ૨૦%નાં દરે TDS કરવાનો રહેશે. જે થાપણદારોના પાનકાર્ડ ઈનએક્ટીવ હશે તેનો પણ ૨૦% TDS કપાશે. જો થાપણદારની કુલ આવક ઈન્કમેટેક્ષ કાયદાના નીતિ-નિયમોનુસાર કરપાત્ર થતી ન હોય તેવા થાપણદારોએ ઈન્કમેટેક્ષના નીતિનિયમોને આધીન ફોર્મ નં. 15-H અથવા ફોર્મ નં. 15-G રજુ કરેથી તેઓના વ્યાજ આવકમાંથી TDS કપાત કરવામાં નહિ આવે પરંતુ આવા કિસ્સામાં પાનકાર્ડ (Pan Card) હોવું ફરજિયાત છે.

ફોર્મ નં. 15-G અને ફોર્મ નં. 15-H અંગે જાણકારી

૧	ફોર્મ નં. 15-G કોણ આપી શકે ?	વ્યક્તિગત, એચ.યુ.એફ.એસોસીયેશન ઓફ પર્સન (AOP), બોડી ઓફ ઈન્ડીવીયુઅલ્સ (B.O.I.)
૨	ફોર્મ નં. 15-H કોણ આપી શકે ?	સીનીયર સીટીઝન વ્યક્તિ (આવકવેરનાં કાયદા પ્રમાણે જે વ્યક્તિની ઉંમર ૬૦ વર્ષ કે તેથી વધુ હોય તેવી વ્યક્તિ)



ओडीटरर्स रीपोर्ट

To,
The Members,
THE UTTARSANDAPEOPLES CO-OP. BANK LTD.

We have been re-appointed to carry out Statutory Audit of your Bank for the financial year 2023-24 by Reserve Bank of India vide letter number AMD.DOS.MAG, ACG & LEGAL No. S669/02-16-028/2022-2023 dated 24/11/2023.

Opinion

We have audited financial statements of the Bank which comprises of the Balance sheet as at 31st March 2024 and the Profit and Loss account for the year then ended, and notes to the financial Statements, including a summary of significant accounting policies and other explanatory information. The audit has been conducted in accordance with the guidelines issued to the bank by the Registrar of Cooperative Societies, relevant provisions of the Banking Regulation Act and guidelines issued by the Reserve Bank of India.

In our Opinion and to the best of our information and according to the explanation given to us, the aforesaid financial statements together with the notes thereon give the information required by Banking Regulation Act, 1949, (As Applicable to Co-operative Society) and guidelines issued by Reserve Bank of India in the manner so required and are in conformity with accounting principles generally accepted in India, except for the effect of the matters described in the 'Basis for Qualified opinion' section of our report, give:

- (i) true and fair view in case of the Balance sheet, of the state of affairs of the Bank as at 31st March, 2024;
- (ii) true balance of profit in case of Profit and loss account for the year ended on that date.

Basis for Opinion

We conducted our audit in accordance with the Standards on Auditing (SAs) issued by ICAI. Our responsibilities under those standards are further described in the Auditor's Responsibilities for the Audit of the Financial Statements section of our report. We are independent of the entity in accordance with the ethical requirements that are relevant to our audit of the financial statements and we have fulfilled our other ethical responsibilities in accordance with these requirements. We believe that the audit evidence we have obtained is sufficient and appropriate to provide a basis for our opinion.

Basis for Qualified Opinion

- Bank has not complied with the following Accounting Standard issued by the Institute of Chartered Accountants of India:
 - (i) Accounting Standard - 3 "Cash Flow Statement"
 - (ii) The bank has not made Provision for gratuity in the books of accounts as required by Accounting Standard AS - 15 'Employee Benefits'. The amount of Gratuity liability as per actuarial valuation is not ascertained and hence effect of the same on loss and liabilities could not be ascertained.
 - (iii) Accounting Standard - 22 "Accounting for Taxes on Income" - as not recognised Deferred Tax Asset or Liability. The Amount of the same is not ascertained and hence effect of the same on Profit / Loss and Assets /Liabilities could not be ascertained.
- Bank has credited Rs. 18,45,240/- to the Statement of Profit & Loss Account for income tax refund received for the AY 2022-23 and AY 2023-24 which resulting into overstatement of profit by the same amount.
- Bank has not booked expenditure for 50% ineligible GST Input Tax Credit to the Statement of Profit & Loss which results into overstatement of profit. We are not able to quantify the exact amount without having sufficient and appropriate audit evidence in this regard.

Responsibility of Management and Those Charged with Governance for the Financial Statements

The Bank's Board of Directors is responsible with respect to the preparation of these financial statements that give a true and fair view of the financial position and financial performance of the Bank in accordance with the accounting principles generally accepted in India, including the Accounting Standards issued by ICAI, and with provisions of the Banking Regulations Act, 1949, the guidelines issued by the Reserve Bank of India and Registrar of Cooperative Societies. This responsibility also includes maintenance of adequate accounting records in accordance with the provisions of the Act for safeguarding of the assets of the Bank and for preventing and detecting frauds and other irregularities; selection and application of appropriate accounting policies; making judgments and estimates that are reasonable and prudent; and design, implementation and maintenance of adequate internal financial controls, that were operating effectively for ensuring the accuracy and completeness of the accounting records, relevant to the preparation and presentation of the financial statements that give a true and fair view and are free from material misstatement, whether due to fraud or error. In preparing the financial statements, management is responsible for assessing the entity's ability to continue as a going concern, disclosing, as applicable, matters related to going concern and using the going concern basis of accounting unless management either intends to liquidate the entity or to cease operations, or has no realistic alternative but to do so.

Those charged with governance are responsible for overseeing the entity's financial reporting process.

Auditor's Responsibility

Our objectives are to obtain reasonable assurance about whether the financial statements as a whole are free from material misstatement, whether due to fraud or error, and to issue an auditor's report that includes our opinion. Reasonable assurance is a high level of assurance, but is not a guarantee that an audit conducted in accordance with SAs will always detect a material

misstatement when it exists. Misstatements can arise from fraud or error and are considered material if, individually or in the aggregate, they could reasonably be expected to influence the economic decisions of users taken on the basis of these financial statements.

As part of an audit in accordance with SAs, we exercise professional judgment and maintain professional skepticism throughout the audit. We also:

- Identify and assess the risks of material misstatement of the financial statements, whether due to fraud or error, design and perform audit procedures responsive to those risks, and obtain audit evidence that is sufficient and appropriate to provide a basis for our opinion. The risk of not detecting a material misstatement resulting from fraud is higher than for one resulting from error, as fraud may involve collusion, forgery, intentional omissions, misrepresentations, or the override of internal control.
- Evaluate the appropriateness of accounting policies used and the reasonableness of accounting estimates and related disclosures made by management.
- Conclude on the appropriateness of management's use of the going concern basis of accounting and, based on the audit evidence obtained, whether a material uncertainty exists related to events or conditions that may cast significant doubt on the bank's ability to continue as a going concern. If we conclude that a material uncertainty exists, we are required to draw attention in our auditor's report to the related disclosures in the financial statements or, if such disclosures are inadequate, to modify our opinion. Our conclusions are based on the audit evidence obtained up to the date of our auditor's report. However, future events or conditions may cause the entity to cease to continue as a going concern.
- Evaluate the overall presentation, structure and content of the financial statements, including the disclosures, and whether the financial statements represent the underlying transactions and events in a manner that achieves fair presentation.

We communicate with those charged with governance regarding, among other matters, the planned scope and timing of the audit and significant audit findings, including any significant deficiencies in internal control that we identify during our audit.

We also provide those charged with governance with a statement that we have complied with relevant ethical requirements regarding independence, and to communicate with them all relationships and other matters that may reasonably be thought to bear on our independence, and where applicable, related safeguards.

Report on Other Legal & Regulatory Requirements

1. The Balance Sheet and the Profit and Loss Account have been drawn up in Forms "A" and "B" respectively of the Third Schedule to the Banking Regulation Act, 1949 and The Gujarat State Co-operative Societies Act, 1961, the Gujarat State Co-operative Societies Rules, 1965.

We report that:

- a) We have obtained all the information and explanations, which to the best of our knowledge and belief were necessary for the purpose of our audit and have found them to be satisfactory;
 - b) The Balance Sheet and, the Profit and Loss Account dealt with by this report are in agreement with the books of account and the returns;
 - c) In our opinion, The Balance Sheet and, the Profit and Loss Account comply with applicable accounting standards, to the extent they are not inconsistent with the accounting policies prescribed by RBI.
2. We further report that:
- a) During the course of our audit we have generally not come across any instances where the Board of Directors has not conducted the working of the bank as per bye-laws and also provisions of cooperative law / rules. The Board of directors has followed the rules and regulations.
 - b) During the course of our audit we have generally not come across any instances where The Board of Directors has not carried out the instructions of RBI, given from time to time.
 - c) Generally, the books of accounts and accounting system are maintained as required under provisions of cooperative law and also the instructions of RBI.
 - d) Bank has saved CTR/STR Filing as a draft on the portal as designated director is not approved by the competent authority.
 - e) Subject to our Remarks stated in Samanya Shero, Bank's balance sheet reflects the true and fair view of the financial position. The figures of capital, borrowings, assets, investments and profit / loss show true position.
 - f) We have test check and found that generally Bank has properly maintained SLR and CRR standards.
 - g) Bank has made proper classification of NPAs as per RBI guidelines and sufficient provisions are made for the same.
 - h) No advances allowed to members of the board of directors or their relations except Overdraft against Fixed Deposit. The same is as per RBI guidelines and in terms of provisions of cooperative law. All such advances are recoverable.
 - i) On the basis of declaration made available, certified by Management and to the extent of our belief and knowledge, the directors or other office bearers are not disqualified for their position.
 - j) No Accounts during the year settled under OTS.
 - k) No write off / compromise of dues undertaken during the year.

Place: Nadiad

Date: 01/05/2024

For Ravi Shah & Co.

Chartered Accountants

FRN: 121394W

CA. Ravi H. Shah

Partner, Membership No. 109945

UDIN: 24109945BKBFWO5374



તા. ૩૧ માર્ચ ૨૦૨૪ આખરનું સરવૈયું

૩૧ માર્ચ ૨૦૨૩		ભંડોળ તથા ટેવું	૩૧ માર્ચ ૨૦૨૪	
₹	પૈસા		₹	પૈસા
૧,૫૦,૦૦,૦૦૦.૦૦		(૧) ભંડોળ		૧,૫૦,૦૦,૦૦૦.૦૦
		અધિકૃત ભંડોળ		
	 શેર દરેક ₹....		
		ભરાયેલ અને વસુલ આવેલ		
		શેર ભંડોળ		
		શેર દરેક ₹ ૧૦૦ના પૂરા ભરાયેલ		
	૧,૧૮,૦૮,૯૦૦.૦૦	શેર ભંડોળ, ઉપર પૈકી	૧,૦૫,૭૫,૩૦૦.૦૦	
	--	અ. વ્યક્તિઓ	--	
	--	બ. સહકારી સંસ્થાઓ	--	
૧,૧૮,૦૮,૯૦૦.૦૦	--	ક. રાજ્ય સરકાર શ્રી	--	૧,૦૫,૭૫,૩૦૦.૦૦
		(૨) રીઝર્વ ફંડ અને અન્ય રીઝર્વ		
	૫,૮૩,૧૭,૬૨૧.૧૫	- રીઝર્વ ફંડ	૬,૦૮,૮૧,૬૧૬.૧૫	
	૩,૨૯,૪૦,૬૦૪.૦૦	- મકાન ફંડ	૩,૩૮,૮૯,૦૨૦.૨૫	
	૫,૦૨,૯૫,૧૩૫.૫૨	- શકમંદ લોણા ફંડ	૫,૬૧,૪૨,૦૮૫.૫૨	
	૨૫,૬૧,૮૦૦.૦૦	- ડીવીડન્ડ ઇકવીલાઈઝેશન ફંડ	૨૭,૫૧,૪૮૩.૨૫	
	૭,૫૪,૭૧૮.૦૭	- ધર્માદા ફંડ	૮,૫૯,૭૧૮.૦૭	
	૪,૫૨,૭૯૦.૪૧	- સહકાર પ્રચાર ફંડ	૬,૪૨,૪૭૩.૬૬	
	૩,૮૯,૦૦૧.૦૦	- મહોત્સવ ફંડ	૫,૭૮,૬૮૪.૨૫	
	૧૩,૫૩,૭૧૪.૨૩	- ગ્રામ વિકાસ ફંડ	૨૧,૧૨,૪૪૭.૨૩	
	૧૧,૬૮,૨૦૬.૦૦	- સ્ટાફ વેલફેર ફંડ	૧૭,૩૭,૨૫૫.૭૫	
	૨,૭૩,૦૦,૦૦૦.૦૦	- આસ્મિક ફંડ	૨,૮૧,૦૦,૦૦૦.૦૦	
	૨૧,૩૩,૨૨૪.૦૦	- સભાસદ કલ્યાણ ફંડ	૨૫,૧૨,૫૯૦.૫૦	
	૧,૫૧,૬૭,૩૩૦.૦૦	- ગવ. સીક્યોરીટી ઘસારા ફંડ	૬૬,૦૦,૬૫૯.૧૬	
	૬૦,૦૦,૦૦૦.૦૦	- CRB કેપીટલ માંડવાળ ફંડ	૬૦,૦૦,૦૦૦.૦૦	
	૫૦,૦૦,૦૦૦.૦૦	- ગુજરાત સ્મોલ માંડવાળ ફંડ	૫૦,૦૦,૦૦૦.૦૦	
	૨,૯૬,૦૦,૦૦૦.૦૦	- સ્પે. બેંક ડેપોઝિટ રીઝર્વ ફંડ (u/s 36 a (I) (VIII))	૩,૩૪,૨૪,૮૦૮.૦૦	
	૧,૬૪,૦૦,૦૦૦.૦૦	- ફ્યુઈડ રીસોર્સીસ	૧,૬૪,૦૦,૦૦૦.૦૦	
	૯૫,૪૦,૦૦૦.૦૦	- ડુબલ લોણા ફંડ (સ.કા.ક.૬૭-૧)	૧,૦૧,૦૯,૦૪૯.૭૫	
	૧,૫૪,૬૭,૦૦૦.૦૦	- સ્ટાન્ડર્ડ એસેટ પ્રોવિઝન	૧,૬૪,૪૩,૫૦૩.૦૦	
	--	- ઇન્વેસ્ટ ડેપોઝિટ	--	
	૬,૦૦૦.૦૦	- ગુજ.ઈન્ડ.કો.ઓ.માંડવાડ ફંડ	૬,૦૦૦.૦૦	
	૨,૫૪,૨૫,૦૦૦.૦૦	- ઇન્વેસ્ટ ફંડ રીઝર્વ	૨,૮૭,૨૧,૯૯૩.૦૦	
	૫૫,૪૦,૦૦૦.૦૦	- સાયબર સિક્યોરીટી ફંડ	૭૧,૧૫,૦૦૦.૦૦	
	૫,૫૫૦.૦૦	- મેમ્બર એન્ટ્રસ ફી	--	
૩૦,૫૮,૧૭,૬૯૪.૩૮	--	- એજ્યુકેશન ફંડ	૧,૦૫,૦૦૦.૦૦	૩૨,૦૨,૩૩,૩૮૭.૫૪
૩૧,૭૬,૨૬,૫૯૪.૩૮		સરવાળો આગળ લઈ ગયા...		૩૩,૦૮,૦૮,૬૮૭.૫૪

તા. ૩૧ માર્ચ ૨૦૨૪ આખરનું સરવૈયું

૩૧ માર્ચ ૨૦૨૩		મિલકત તથા લેણું	૩૧ માર્ચ ૨૦૨૪	
₹	₹		₹	₹
		(૧) રોકડ		
	૫૨,૦૦,૭૧૮.૦૦	હાથ ઉપર	૫૮,૨૦,૭૩૩.૦૦	
		રીઝર્વ બેંક અને સ્ટેટબેંક ઓફ ઈન્ડિયા	૫,૪૬,૧૫૦.૭૯	
		- રાજ્ય સહકારી બેન્ક તથા		
૧,૬૧,૨૯,૮૯૬.૮૧	૧,૦૯,૨૯,૧૭૮.૮૧	મધ્યસ્થ સહકારી બેન્ક	૧,૮૫,૯૩,૬૩૫.૭૫	૨,૪૯,૬૦,૫૧૯.૫૪
		(૨) અન્ય બેન્કમાં સીલક		
	૧,૨૮,૩૯,૦૮૭.૦૬	- ચાલુ ખાતા	૧,૦૧,૧૨,૮૨૦.૨૮	
	૬,૧૩,૭૯,૯૮૫.૦૦	- મુદત બાંધી થાપણ	૫,૨૫,૯૮,૪૧૧.૦૦	
૭,૪૪,૯૮,૫૧૪.૪૬	૨,૭૯,૪૪૨.૪૦	- બચત ખાતા (પ્રો. ફંડ)	૫૯,૦૪૨.૪૦	૬,૨૭,૭૦,૨૭૩.૬૮
		(૩) રોકાણો		
	--	- મધ્યસ્થ અને રાજ્ય સરકારની જામીનગીરી ખરીદ કિંમતે	--	
	--	- નેશનલ સેવીંગ્સ સર્ટી. દાર્શનિક બજાર કિંમતે	--	
	૧૭,૫૦૦.૦૦	- સહકારી સંસ્થાઓના શેરોમાં	૧૭,૫૦૦.૦૦	
	--	- અન્ય ટ્રસ્ટી જામીનગીરીઓ	--	
	૬૦,૦૦,૦૦૦.૦૦	- સી.આર.બી. કેપીટલ કોલ મની	૬૦,૦૦,૦૦૦.૦૦	
	૫૯,૮૩,૨૨,૮૦૬.૫૦	- ગુજરાત સ્ટેટ કો.ઓ.બેંક-SGL (ગવ.સીક્યો.રોકાણ)	૫૯,૮૯,૦૬,૫૯૫.૫૮	
	૫૦,૦૦,૦૦૦.૦૦	- ગુજ. સ્મોલ ઈન્ડસ્ટ્રીઝ કોર્પો બોન્ડ	૫૦,૦૦,૦૦૦.૦૦	
	૭,૦૦,૦૦૦.૦૦	- મધ્ય ગુજરાત વીજ કંપની ડીપોઝીટ	૭,૦૦,૦૦૦.૦૦	
૬૧,૦૦,૪૦,૩૦૬.૫૦	--	- ધી ખે.જી.મ.સ.બેંક (સ્ટાફ પ્રો. ફંડ)	--	૬૧,૦૬,૨૪,૦૯૫.૫૮
		(૪) રાજ્ય મુખ્ય અને ગૌણ ભાગીદારી ફંડ		
		૧. મધ્યસ્થસહ. બેન્કોના શેરોમાંથી		
		૨. ખેતી વિષયક પ્રા. સ. મંડળીઓના શેર માટે		
		૩. અન્ય મંડળીઓના શેર માટે		
૭૦,૦૬,૬૮,૭૧૭.૭૭		સરવાળો આગળ લઈ ગયા...	૬૯,૮૩,૫૪,૮૮૮.૮૦	



તા. ૩૧ માર્ચ ૨૦૨૪ આખરનું સરવૈયું

૩૧ માર્ચ ૨૦૨૩		ભંડોળ તથા ટેવું	૩૧ માર્ચ ૨૦૨૪	
₹	પૈસા		₹	પૈસા
૩૧,૭૬,૨૬,૫૯૪.૩૮		સરવાળો આગળ લાવ્યા...		૩૩,૦૮,૦૮,૬૮૭.૫૪
		(૪) રાજ્ય મુખ્ય અને ગૌણ ભાગીદારી ફંડ		
		મધ્યસ્થ સહ. બેન્કોના શેર માટે, ખેતી વિષયક પ્રા.સ. મંડળીઓના શેર માટે, અન્ય મંડળીઓના શેર માટે થાપણો		
	૩૦,૧૭,૧૮,૮૩૮.૦૦	(૧) બાંધી મુદતની થાપણો	૨૯,૩૯,૧૧,૬૬૨.૦૦	
	--	અ. વ્યક્તિઓ	--	
	--	બ. મધ્યસ્થસહકારી બેન્કો	--	
	--	ક. અન્ય મંડળીઓ...	--	
	૩૨,૬૬,૩૮૨.૦૦	ડ. ટ્રસ્ટ ફંડ થાપણો	૨૮,૩૧,૮૮૨.૦૦	
	૬૧,૪૮,૬૬૮.૦૦	(૨) જનતા સર્ટી	૫૪,૭૫,૯૦૩.૦૦	
	૨૨,૪૬,૮૪,૦૩૭.૭૦	(૩) બચત થાપણો	૨૦,૮૭,૨૮,૬૭૩.૦૨	
	--	અ. વ્યક્તિઓ	--	
	--	બ. મધ્યસ્થસહકારી બેન્કો	--	
	--	ક. અન્ય મંડળીઓ...	--	
		(૪) ચાલુ થાપણો		
	૧,૧૨,૫૩,૩૦૪.૬૬	અ. વ્યક્તિઓ	૧,૭૨,૦૨,૨૫૯.૬૨	
	--	બ. મધ્યસ્થસહકારી બેન્કો	--	
	૪૦,૯૩૫.૩૭	ક. અન્ય મંડળીઓ	--	
		(૫) કોલ અને ટૂંકી મુદતની થાપણો		
	--	અ. વ્યક્તિઓ	--	
	--	બ. મધ્યસ્થસહકારી બેન્કો	--	
	--	ક. અન્ય મંડળીઓ...	--	
		(૬) ફરજિયાત બચત થાપણો		
	--	અ. વ્યક્તિઓ	--	
	--	બ. મધ્યસ્થસહકારી બેન્કો	--	
	--	ક. અન્ય મંડળીઓ....	--	
૫૪,૭૧,૧૨,૧૬૫.૭૩	--		--	૫૨,૮૧,૫૦,૩૭૯.૬૪
૮૬,૪૭,૩૮,૭૬૦.૧૧		સરવાળો આગળ લઈ ગયા...		૮૫,૮૯,૫૯,૦૬૭.૧૮

તા. ૩૧ માર્ચ ૨૦૨૪ આખરનું સરવૈયું

૩૧ માર્ચ ૨૦૨૩		મિલકત તથા લેણું	૩૧ માર્ચ ૨૦૨૪	
₹	₹		₹	₹
૭૦,૦૬,૬૮,૭૧૭.૧૭		સરવાળો આગળ લાવ્યા...		૬૯,૮૩,૫૪,૮૮૮.૮૦
		(૫) ધિરાણ		
	૮,૨૨,૪૮,૯૭૦.૨૬	(૧) ટૂંકી મુદતની લોન, રોકડ શાખા ઓવર ડ્રાફ્ટ અને વટાવેલ બીલો પૈકી તથા કેશ કેડીટ	૧૦,૫૦,૬૦,૪૪૫.૭૫	
	૫૯,૭૧,૪૫૦.૯૦	અ. સરકારી અને અન્ય માન્ય જામીનગીરીઓના તારણ સામે તથા બેન્ક ડીપોઝીટ સામે	૫૧,૯૦,૬૯૪.૯૦	
	--	બ. અન્ય વાસ્તવિક જામીનગીરીઓના તારણ સામે	--	
	--	ક. જામીન ઉપર વ્યક્તિગત ઉપરના ધિરાણ પૈકી	--	
	૮,૮૨,૨૦,૪૨૧.૧૬		૧૧,૦૨,૫૧,૧૪૦.૬૫	
	--	અ. વ્યક્તિઓ પાસે રકમ પૈકી	--	
	૩૧,૨૯,૬૯૮.૦૦	બ. મુદતવિતી રકમ	૧૭,૩૪,૦૧૪.૦૦	
	--	ક. અંદાજેલું ડૂબત અને શકમંદ લેણું	--	
		(૨) મધ્યમ મુદતની લોન પૈકી		
	--	અ. સરકારી અને અન્ય માન્ય જામીનગીરીઓના તારણ સામે	--	
	૨,૩૭,૦૧,૮૮૭.૮૫	બ. અન્ય વાસ્તવિક જામીનગીરીઓના તારણ સામે ઉપરના ધિરાણ (૨) પૈકી	૨,૨૯,૭૬,૩૦૭.૪૫	
	૨,૩૭,૦૧,૮૮૭.૮૫	અ. વ્યક્તિઓ પાસે	--	
	૫,૨૩,૬૦૧.૦૦	બ. મુદતવિતી રકમ	૨,૬૮,૬૯૭.૦૦	
	--	ક. અંદાજેલું ડૂબત અને શકમંદ લેણું	--	
	૨,૩૭,૦૧,૮૮૭.૮૫		૨,૨૯,૭૬,૩૦૭.૪૫	
		(૩) લાંબી મુદતની લોન પૈકી		
	--	અ. સરકારી અને અન્ય માન્ય જામીનગીરીઓના તારણ સામે	--	
	૯,૭૭,૩૪,૯૦૬.૧૧	બ. અન્યવાસ્તવિક જામીનગીરીઓના તારણ સામે ઉપરના ધિરાણ પૈકી	૯,૪૯,૦૦,૦૬૮.૦૭	
	--	અ. વ્યક્તિઓ પાસે રકમ (વ્યાજ સાથે)	--	
	૨,૫૨,૧૮,૪૭૦.૦૦	બ. મુદતવિતી રકમ	૪૧,૪૩,૮૪૪.૦૦	
	--	ક. અંદાજેલું ડૂબત અને શકમંદ લેણું	--	
૨૦,૯૬,૫૭,૨૧૫.૧૨	૯,૭૭,૩૪,૯૦૬.૧૧		૯,૪૯,૦૦,૦૬૮.૦૭	૨૨,૮૧,૨૭,૫૧૬.૧૭
૯૧,૦૩,૨૫,૯૩૨.૮૯		સરવાળો આગળ લઈ ગયા...		૯૨,૬૪,૮૨,૪૦૪.૯૭



તા. ૩૧ માર્ચ ૨૦૨૪ આખરનું સરવૈયું

૩૧ માર્ચ ૨૦૨૩		ભંડોળ તથા ટેવું	૩૧ માર્ચ ૨૦૨૪	
₹	પૈસા		₹	પૈસા
૮૬,૪૭,૩૮,૭૬૦.૧૧		સરવાળો આગળ લાવ્યા...		૮૫,૮૯,૫૯,૦૬૭.૧૮
		કરજ		
		૧. રીઝર્વ બેંક ઓફ ઈન્ડિયા		
		રાજ્ય સહકારી બેન્કોમાંથી		
		મધ્યસ્થ સહકારી બેન્કમાંથી		
		અ. ટુંકી મુદતની લોન રોકડ શાખ		
		અને ખે.જી.મ.સ.બેન્ક લિ.		
		FDR ઓવર ડ્રાફ્ટ પૈકી		
		૧. સહકારી અને અન્ય		
		જામીનગીરીઓના તારણ સામે		
		બ. મધ્યસ્થમુદતની લોન પૈકી		
		૧. સરકારી અને અન્ય		
		જામીનગીરીઓના તારણ સામે		
		ક. લાંબી મુદતની લોન પૈકી		
		૧. સરકારી અને અન્ય માન્ય		
		જામીનગીરીઓના તારણ સામે		
૮૬,૪૭,૩૮,૭૬૦.૧૧		સરવાળો આગળ લઈ ગયા...		૮૫,૮૯,૫૯,૦૬૭.૧૮

તા. ૩૧ માર્ચ ૨૦૨૪ આખરનું સરવૈયું

૩૧ માર્ચ ૨૦૨૩		મિલકત તથા લેણું	૩૧ માર્ચ ૨૦૨૪	
₹	₹		₹	₹
૯૧,૦૩,૨૫,૯૩૨.૮૯		સરવાળો આગળ લાવ્યા...		૯૨,૬૪,૮૨,૪૦૪.૯૭
		૭. મળવાપાત્ર વ્યાજ		
	૧,૨૮,૩૨,૯૭૭.૦૦	અ. મુદતવિતી	૧,૩૧,૭૫,૮૯૧.૦૨	
૨,૨૬,૫૧,૧૨૦.૦૦	૯૮,૧૮,૧૪૩.૦૦	બ. વસુલાત માટે ખરાબ અને શકમંદ	૧૦,૧૪,૨૪૫.૦૦	૧,૪૧,૯૦,૧૩૬.૦૨
		૮. બીલ્સ રીસીવેબલ		
	--	સામી બાજુ બીલ્સ ફોર કલેક્શન	--	
	--	૯. શાખાના હવાલા	--	
		૧૦. ઈમારતો		
	૭૨,૭૬,૦૮૭.૪૩	પાછલા સરવૈયા મુજબ	૭૨,૭૬,૦૮૭.૪૩	
	--	ઉમેરો : ચાલુ સાલનો	--	
	--		--	
	--	બાદ : ઘસારો	--	
		૧૧. સોલર રૂફટોપ સિસ્ટમ		
	--	ચાલુ વર્ષ	૧૦,૯૭,૩૧૭.૯૬	
	--	બાદ : ઘસારો	૪,૩૮,૯૨૭.૧૮	૬,૫૮,૩૯૦.૭૮
		૧૨. ફેક્ટીંગ મશીન		
	--	પાછલાં સરવૈયા મુજબ	૨,૫૯,૨૫૦.૦૦	
	૩,૦૫,૦૦૦.૦૦	ઉમેરો-ચાલુ વર્ષ	--	
		બાદ : ઘસારો	૩૮,૮૮૭.૫૦	
		બાદ : ઘસારો ફંડ		૨,૨૦,૩૬૨.૫૦
૨,૫૯,૨૫૦.૦૦	--	૧૩. ફર્નિચર ફીચર્સ		
	૨૬,૩૪,૫૫૦.૦૦	પાછલા સરવૈયા મુજબ	૨૩,૭૧,૦૯૫.૦૦	
	--	ઉમેરો-ચાલુ વર્ષ	--	
	--	બાદ : વેચાણ	--	
	--	બાદ : ઘસારો ફંડ	--	
		બાદ : ઘસારો	૨,૩૭,૧૦૯.૫૦	૨૧,૩૩,૯૮૫.૫૦
૨૩,૭૧,૦૯૫.૦૦	૨,૬૩,૪૫૫.૦૦			
૯૩,૫૬,૦૭,૩૯૭.૮૯		સરવાળો આગળ લઈ ગયા...		૯૪,૩૦,૨૬,૮૮૮.૯૯



તા. ૩૧ માર્ચ ૨૦૨૪ આખરનું સરવૈયું

૩૧ માર્ચ ૨૦૨૩		ભંડોળ તથા ટેવું	૩૧ માર્ચ ૨૦૨૪	
₹	પૈસા		₹	પૈસા
૮૬,૪૭,૩૮,૭૬૦.૧૧		સરવાળો આગળ લાવ્યા...		૮૫,૮૮,૫૯,૦૬૭.૧૮
		૨. અન્ય વાસ્તવિક		
		જામીનગીરીઓના તારણ સામે		
		સ્ટેટ બેન્ક ઓફ ઈન્ડિયામાંથી		
		અ. ટૂંકી મુદતની લોન રોકડ		
		શાખ અને બેન્ક ઓફ બરોડા		
		FDR ઓવર ડ્રાફ્ટ પૈકી		
		૧. સરકારી અને અન્ય માન્ય		
		જામીનગીરીઓના તારણ સામે		
		૨. અન્ય વાસ્તવિક		
		જામીનગીરીઓના તારણ સામે		
		બ. મધ્યસ્થમુદતની લોન પૈકી		
		૧. સરકારી અને અન્ય માન્ય		
		જામીનગીરીઓના તારણ સામે		
		બાંધી મુદતની લોન પૈકી		
		૧. સરકારી અને અન્ય માન્ય		
		જામીનગીરીઓના તારણ સામે		
		૨. અન્ય વાસ્તવિક		
		જામીનગીરીઓના તારણ સામે		
		૩. રાજ્ય સરકાર પાસેથી		
		અ. ટૂંકી મુદતની લોન પૈકી		
		૧. સરકારી અને અન્ય માન્ય		
		જામીનગીરીઓના તારણ સામે		
		૨. અન્ય વાસ્તવિક		
		જામીનગીરીઓના તારણ સામે		
		બ. મધ્યમ મુદતની લોન પૈકી		
		૧. સરકારી અને અન્ય માન્ય		
		જામીનગીરીઓના તારણ સામે		
		૨. અન્ય વાસ્તવિક		
		જામીનગીરીઓના તારણ સામે		
		ક. લાંબી મુદતની લોન પૈકી		
		૧. સરકારી અને અન્ય માન્ય		
		જામીનગીરીઓના તારણ સામે		
		૨. અન્ય વાસ્તવિક		
		જામીનગીરીઓના તારણ સામે		
૮૬,૪૭,૩૮,૭૬૦.૧૧		સરવાળો આગળ લઈ ગયા...		૮૫,૮૮,૫૯,૦૬૭.૧૮

તા. ૩૧ માર્ચ ૨૦૨૪ આખરનું સરવૈયું

૩૧ માર્ચ ૨૦૨૩		મિલકત તથા લેણું	૩૧ માર્ચ ૨૦૨૪	
₹	પૈસા		₹	પૈસા
૯૩,૫૬,૦૭,૩૯૭.૮૯		સરવાળો આગળ લાવ્યા...		૯૪,૩૦,૨૬,૮૮૮.૯૯
		૧૪. એરકન્ડીશન મશીન		
	૨,૨૨,૩૮૦.૦૦	પાછલા સરવૈયા મુજબ	૩,૯૨,૧૫૯.૦૦	
	૨,૫૮,૯૮૪.૦૦	ઉમેરો-ચાલુ વર્ષ	--	
	૨૦,૦૦૦.૦૦	બાદ : વેચાણ		
	--	બાદ : ધસારા ફંડ	--	
૩,૯૨,૧૫૯.૦૦	૬૯,૨૦૫.૦૦	બાદ : ધસારો	૫૮,૮૨૩.૮૫	૩,૩૩,૩૩૫.૧૫
		૧૫. સોફોસ ફાયરવોલ		
	--	ચાલુ વર્ષ	૯૩,૬૦૦.૦૦	
	--	બાદ : ધસારો	૩૭,૪૪૦.૦૦	
	--	બાદ : ધસારા ફંડ	--	૫૬,૧૬૦.૦૦
		૧૬. જનરેટર ખાતુ		
	૧,૮૩,૪૪૦.૦૦	પાછલા સરવૈયા મુજબ	૧,૫૫,૯૨૪.૦૦	
	--	ઉમેરો-ચાલુ વર્ષ	--	
	--	બાદ : ધસારા ફંડ	--	
૧,૫૫,૯૨૪.૦૦	૨૭,૫૧૬.૦૦	બાદ : ધસારો	૨૩,૩૮૮.૬૦	૧,૩૨,૫૩૫.૪૦
		૧૭. કોમ્પ્યુટર ખાતુ		
	૫૬,૯૩૦.૦૦	પાછલા સરવૈયા મુજબ	૩૭,૯૧૨.૨૨	
	૧૦,૬૯૩.૨૨	ઉમેરો-ચાલુ વર્ષ	--	
	૮,૦૦૦.૦૦	બાદ : વેચાણ	--	
	--	બાદ : ધસારા ફંડ	--	
૩૭,૯૧૨.૨૨	૨૧,૭૧૧.૦૦	બાદ : ધસારો	૧૫,૧૬૪.૮૯	૨૨,૭૪૭.૩૩
૯૩,૬૧,૯૩,૩૯૩.૧૧		સરવાળો આગળ લઈ ગયા...		૯૪,૩૫,૧૫,૫૦૬.૮૭



તા. ૩૧ માર્ચ ૨૦૨૪ આખરનું સરવૈયું

૩૧ માર્ચ ૨૦૨૩		ભંડોળ તથા ટેવું	૩૧ માર્ચ ૨૦૨૪	
₹	પૈસા		₹	પૈસા
૯૪,૮૧,૩૨,૨૮૭.૬૫		સરવાળો આગળ લાવ્યા...		૯૫,૮૭,૧૨,૦૫૨.૦૫
		૧૧. ઇન્ટરેસ્ટ રીસી.		
૧૭,૧૪,૩૮૨.૦૦		લોન એન્ડ એડવાન્સ		૧૦,૩૯,૨૩૪.૦૦
૯૮,૧૮,૧૪૩.૦૦		૧૨. એન.પી.એ. વ્યાજ		૧૦,૧૪,૨૪૫.૦૦
૧૭,૪૭,૭૫૩.૦૦		૧૩. ઓવર ડ્યુ ઇન્ટરેસ્ટ		૧૭,૪૭,૭૫૩.૦૦
		રીસીવેબલ ઓન ઇન્વેસ્ટમેન્ટ		
		૧૪. નફા નુકશાન ખાતે		
	૬,૫૦,૦૦,૦૦૦.૦૦	પાછલા સરવૈયા મુજબ	--	
	૬,૫૦,૦૦,૦૦૦.૦૦	બાદ : નફાની ફાળવણી	--	
		ઉમેરો: નફા-નુકશાન ખાતેથી મેળવેલ		
	૧,૦૫,૦૦,૦૦૦.૦૦	ચાલુ સાલનો નફો	૨,૩૭,૫૦,૦૮૮.૭૩	
૧,૦૫,૦૦,૦૦૦.૦૦	--	પ્રોવી. રીવર્સ નફો	--	૨,૩૭,૫૦,૦૮૮.૭૩
		આક્રિસ્મક જવાબદારીઓ		
૬૭,૩૯,૩૦૭.૫૭		ડેફ ફંડ પેયેબલ		૭૩,૭૧,૪૨૯.૮૮
૯૭,૮૬,૫૧,૮૭૩.૨૨		કુલ સરવાળો...		૯૯,૩૬,૩૪,૮૦૨.૬૬

અમારા આ સાથેના આજ તારીખના અલગ ઓડીટ મેમાના સામાન્ય શેરોને આધીન.

મેં. રવિ શાહની કાં.

ચાર્ટર્ડ એકાઉન્ટન્ટ

સર્ટીફાઇડ ઓડીટર

FRN No. 121394W

મુ. નડિયાદ જી. ખેડા

UDIN: 24109945BKBFWO5374

શ્રી પલ્લવભાઈ અરવિંદભાઈ પ્રજાપતિ
મેનેજર

તા. ૦૧/૦૫/૨૦૨૪

સ્થળ : ઉત્તરસંડા

તા. ૩૧ માર્ચ ૨૦૨૪ આખરનું સરવૈયું

૩૧ માર્ચ ૨૦૨૩		મિલકત તથા લેણું	૩૧ માર્ચ ૨૦૨૪	
₹	₹		₹	₹
૯૩,૭૨,૬૭,૨૦૭.૧૧		સરવાળો આગળ લાવ્યા...		૯૪,૪૨,૬૩,૪૩૧.૨૭
		૨૩. અન્ય મિલકતો		
	૩,૭૭૪.૦૦	અ. CKYC ડીપોઝીટ	૩,૭૭૪.૦૦	
	૧,૫૨,૩૭૫.૦૦	બ. સ્ટેશનરી સ્ટોક	૧,૧૪,૨૮૧.૦૦	
	૧,૪૦૧.૦૦	ક. ટેલીફોન ડિપોઝીટ	૧,૪૦૧.૦૦	
	૧૨,૪૯૨.૦૦	ડ. લાઈબ્રેરી બુક્સ	--	
	--	ઘ. પરચૂરણ લેણાં	--	
	૧,૪૭,૫૧૩.૦૦	ચ. ઈન્કમેટેક્ષ વ્યાજ કપાત	૭,૫૧૫.૦૦	
	૧,૬૦,૦૦,૦૦૦.૦૦	છ. ઈન્કમેટેક્ષ એડવાન્સ	૨,૪૦,૦૦,૦૦૦.૦૦	
	૧૬,૭૭૫.૦૦	જ. ઈલેક્ટ્રીક ડીપોઝીટ	૧૬,૭૭૫.૦૦	
	--	ઝ. ગીફ્ટ આર્ટીકલ સ્ટોક	--	
	૨,૪૮,૬૦૭.૮૩	ડ. CGST એડજસ્ટમેન્ટ	૪,૧૨,૧૭૭.૩૭	
	૧,૧૮,૬૧૬.૧૭	ટ. IGST એડજસ્ટમેન્ટ	૩,૭૩,૦૯૪.૬૯	
	૧૬,૧૬,૯૬૦.૦૦	ઠ. સ્ટેમ્પ ફેક્ટીંગ મશીન	૩,૦૪,૬૦૨.૦૦	
	૯૬,૪૬૮.૮૩	ઢ. SGST એડજસ્ટમેન્ટ	૨,૬૦,૦૩૮.૩૭	
	૨,૪૦,૦૦૦.૦૦	ણ. ATM કાર્ડ સ્ટોક	૨,૦૮,૯૯૦.૦૦	
	૧,૪૦,૨૪૯.૭૧	પ. ડેફ કલેઈમ	૯૮,૯૩૫.૩૦	
	૧,૨૮,૫૦,૧૨૬.૦૦	ફ. ધી ખે.જી.મ.સ.બેંક (સ્ટાફ પ્રો. ફંડ)	૧,૧૫,૮૩,૮૦૭.૦૦	
	૩૦,૦૦,૦૦૦.૦૦૦	ભ. એક્સીસ બેંક (સ્ટાફ પ્રો. ફંડ)	૩૦,૦૦,૦૦૦.૦૦	
૩,૪૬,૪૫,૩૫૮.૫૪	--	ન. ઈસઈસ બેંક (સ્ટાફ પ્રો.ફંડ)	૯,૦૦,૦૦૦.૦૦	૪,૧૨,૮૫,૩૯૦.૭૩
		બીન બેન્કીંગ અકસ્માયતો		
		આકસ્મિક મિલકતો		૭૩,૭૧,૪૨૯.૮૮
૬૭,૩૯,૩૦૭.૫૭		ડેફ ફંડ (આર.બી.આઈ.)		
૯૭,૮૬,૫૧,૮૭૩.૨૨		કુલ સરવાળો...		૯૯,૩૬,૩૪,૮૦૨.૬૬

શ્રી પ્રમોદભાઈ મનુભાઈ પટેલ
ચેરમેન

શ્રી બળવંતભાઈ ઈશ્વરભાઈ પટેલ
વા. ચેરમેન

બોર્ડ ઓફ ડીરેક્ટર્સ

શ્રી કનુભાઈ હરમાનભાઈ પટેલ
શ્રી પ્રવિણભાઈ ડાહ્યાભાઈ પટેલ
શ્રી રજનીકાન્ત સૂર્યકાન્તભાઈ પટેલ
શ્રી સુભાષભાઈ અંબાલાલ પટેલ
શ્રી અરવિંદભાઈ અંબાલાલ પટેલ
શ્રી ભરતભાઈ મણીભાઈ પટેલ

શ્રી પ્રફુલભાઈ અંબાલાલ પટેલ
શ્રી અજીતભાઈ કાન્તિભાઈ પટેલ
શ્રી હરીહરભાઈ ચીમનભાઈ પટેલ
શ્રી પરેશભાઈ મહેન્દ્રભાઈ પટેલ
શ્રી સમીરભાઈ રજનીકાન્ત પટેલ
શ્રી વિનોદભાઈ અંબાલાલ પટેલ (પ્રોફે.)
શ્રી રજનીકાન્ત એસ. પરમાર (પ્રોફે.)



તા. ૩૧/૦૩/૨૦૨૪ના રોજ પુરા થતા વર્ષનું નફા-નુકશાન ખાતું

૩૧ માર્ચ ૨૦૨૩		આવક	૩૧ માર્ચ ૨૦૨૪	
₹	₹		₹	₹
₹ ૬,૩૨,૭૧,૭૨૬.૦૦		વ્યાજ અને વટાવ		₹ ૭,૩૩,૬૦,૧૩૭.૦૮
		કમીશન, એક્ષચેન્જ		
₹ ૨૪,૯૨૯.૩૦	₹ ૨૪,૯૨૯.૩૦	દલાલી રોકાણો સામે	₹ ૧,૪૨,૮૦૦.૦૦	₹ ૧,૪૨,૮૦૦.૦૦
		સહાય અને દાન		
		બિન બેન્કીંગ અસ્કયામતોની આવક		
		અને આવી અસ્કયામતોના		
₹ ૧૦,૮૭,૫૦૦.૦૦		વેચાણમાંથી થયેલ નફો		₹ ૧૧,૨૯,૫૬૨.૭૦
₹ ૨,૬૫,૦૦૦.૦૦		લોકર્સ ભાડું		--
		ગવર્નમેન્ટ સિક્યોરીટી વેચાણ નફો		
		મિલકત વેચાણ નફો		
		અન્ય વળતર		
	₹ ૩,૩૪૦.૦૦	શેર ટ્રાન્સફર ફી તથા	₹ ૨,૨૬૦.૦૦	
		ડુપ્લી. શેર સર્ટી ફી		
	₹ ૨,૪૭૫.૦૦	ડિવિડન્ડ	₹ ૨,૫૫૦.૦૦	
	₹ ૩૫,૪૯૧.૦૦	પરચૂરણ આવક	₹ ૧૦,૧૪૭.૨૭	
₹ ૩,૨૧,૬૧૦.૦૦	₹ ૨,૮૦,૩૦૪.૦૦	અન્ય આવક	₹ ૩,૧૦,૮૯૯.૩૨	₹ ૩,૨૫,૮૫૬.૫૯
	₹ ૭,૨૦,૬૯૦.૦૦	ઈન્કમેટેક્સ રીફંડ	₹ ૧૮,૪૫,૨૪૦.૦૦	
		પ્રોવીઝન રીવર્સ		
	--	ઈન્વેસ્ટ. ડેપ્રી. ફંડ	--	
₹ ૭,૨૦,૬૯૦.૦૦	--	ગવ. સીક્યો. ઈન્વે. ડેપ્રી. ફંડ	₹ ૫૭,૯૪,૬૭૭.૮૪	₹ ૭૬,૩૯,૯૧૭.૮૪
₹ ૬,૫૬,૯૧,૪૫૫.૩૦				₹ ૮,૨૫,૯૮,૨૭૪.૨૧

અમારા આ સાથેના આજ તારીખના અલગ ઓડીટ મેમાના સામાન્ય શેરોને આધીન.

મે. રવિ શાહની કાં.
ચાર્ટર્ડ એકાઉન્ટન્ટ
સર્ટીફાઇડ ઓડીટર
FRN No. 121394W
મુ. નડિયાદ જી. ખેડા
UDIN: 24109945BKBFWO5374

શ્રી પલ્લવભાઈ અરવિંદભાઈ પ્રજાપતિ
મેનેજર

તા. ૦૧/૦૫/૨૦૨૪
સ્થળ : ઉત્તરસંડા

તા. ૩૧/૦૩/૨૦૨૪ના રોજ પુરા થતા વર્ષનું નફા-નુકશાન ખાતું

૩૧ માર્ચ ૨૦૨૩		ખર્ચ	૩૧ માર્ચ ૨૦૨૪	
₹	પૈસા		₹	પૈસા
૨,૧૧,૯૬,૯૭૪.૦૦		થાપણો, કરજો વગેરે ઉપરનું વ્યાજ		૨,૧૭,૫૬,૯૧૩.૦૦
૩૮,૬૮,૯૨૧.૦૦		પગાર, ભથ્થાં, ભાડા તથા પ્રો. ફંડ		૩૪,૦૦,૬૦૭.૦૦
		ડિરેક્ટરો તથા સ્થા. સ.ના		
		સભ્યોની ફી તથા ભાડુ		
૩,૬૫,૫૯૭.૦૦		ભાડુ, કર, વીમા, વીજળી વિ.		૨,૨૯,૯૦૭.૦૦
૪૬,૪૧૦.૦૦		કોર્ટ તથા વકીલ ફી		૧,૧૪,૬૦૦.૦૦
૩૧,૧૫૭.૦૦		તાર-ટપાલ તથા ટેલિફોન ખર્ચ		૨,૦૨,૩૨૫.૦૦
૨,૬૩,૦૦૦.૦૦		ઓડીટ ફી		૨,૩૫,૦૦૦.૦૦
૧૧,૭૪,૩૬૩.૦૦		મિલકતની મરામત તથા ઘસારા ખર્ચ		૧૨,૩૪,૨૯૩.૧૮
૨,૬૯,૦૦૪.૮૬		સ્ટેશનરી, છાપકામ અને જાહેરાત		૨,૧૪,૩૦૭.૩૨
		ગવર્નમેન્ટ સીક્યોરીટી		
		વેચાણ અગર લેવડ-દેવડમાં		
		આવેલ ખોટ		
		અન્ય ખર્ચાઓ		
	૧૨,૦૫,૩૭૩.૭૦	પરચૂરણ ખર્ચ (પરિશિષ્ટ મુજબ)	૧૨,૪૪,૦૬૮.૬૮	
	૧૧,૫૭,૯૮૧.૪૦	સોફ્ટવેર અને ટેકનોલોજી અપડેશન	૬,૬૨,૮૯૬.૩૦	
૩૪,૯૩,૨૭૨.૧૦	૧૧,૨૯,૯૧૭.૦૦	ડીપોઝીટ વીમા પ્રીમીયમ	૬,૨૩,૮૮૧.૦૦	૨૫,૮૦,૮૪૫.૯૮
	૧,૫૦,૦૦૦.૦૦	સ્ટાફ ગ્રેજ્યુઈટી ફંડ	૧,૩૦,૦૪૨.૦૦	
	૫,૦૦,૦૦૦.૦૦	ફલ્યુઈડ રીસોર્સ	--	
	૯,૫૦,૦૦૦.૦૦	મુદતવિતી વ્યાજ ભંડોળ	૫૦,૦૦,૦૦૦.૦૦	
	૪૨,૦૦,૦૦૦.૦૦	ખરાબ અને શકમંદ લેણા ફંડ	૫૮,૪૬,૯૫૦.૦૦	
	૪૮,૪૨૬.૩૪	લીવ સેલેરી પ્રોવિઝન	૨,૧૫,૫૯૦.૦૦	
	૫,૦૦,૦૦૦.૦૦	આક્રિસ્મક ફંડ	૮,૦૦,૦૦૦.૦૦	
	૬૬,૬૭,૩૩૦.૦૦	ગવ. સીક્યોરીટી ઘસારા ફંડ	--	
	૭૫,૦૦,૦૦૦.૦૦	પ્રોવી. ફોર ઈન્કમેટેક્ષ	૧,૨૧,૦૦,૦૦૦.૦૦	
	--	ઈન્વેસ્ટમેન્ટ ડેપ્રી. ફંડ	--	
	૫,૦૦,૦૦૦.૦૦	ડીફર્ડ ટેક્ષ લાયાબીલીટી	--	
	૪,૬૭,૦૦૦.૦૦	સ્ટા. એસેટ પ્રોવિઝન	૯,૭૬,૫૦૩.૦૦	
	૩૦,૦૦,૦૦૦.૦૦	સ્પે. બેડ ડેબ. રીઝર્વ	૩૮,૧૦,૦૦૦.૦૦	
૨,૪૪,૮૨,૭૫૬.૩૪		(u/s 36 a (I) (VIII)		૨,૮૮,૭૯,૦૮૫.૦૦
	૧,૦૫,૦૦,૦૦૦.૦૦	ચોખ્ખો નફો	૨,૩૭,૫૦,૩૮૮.૭૩	
૧,૦૫,૦૦,૦૦૦.૦૦	--	નફો પ્રોવી. રીવર્સ		૨,૩૭,૫૦,૩૮૮.૭૩
૬,૫૬,૯૧,૪૫૫.૩૦				૮,૨૫,૯૮,૨૭૪.૨૧

શ્રી પ્રમોદભાઈ મનુભાઈ પટેલ
ચેરમેન

શ્રી બળવંતભાઈ ઈશ્વરભાઈ પટેલ
વા. ચેરમેન

બોર્ડ ઓફ ડિરેક્ટર્સ

શ્રી કનુભાઈ હરમાનભાઈ પટેલ
શ્રી પ્રવિણભાઈ ડાહ્યાભાઈ પટેલ
શ્રી રજનીકાન્ત સૂર્યકાન્તભાઈ પટેલ
શ્રી સુભાષભાઈ અંબાલાલ પટેલ
શ્રી અરવિંદભાઈ અંબાલાલ પટેલ
શ્રી ભરતભાઈ માણીભાઈ પટેલ

શ્રી પ્રફુલભાઈ અંબાલાલ પટેલ
શ્રી અજીતભાઈ કાન્તિભાઈ પટેલ
શ્રી હરીહરભાઈ ચીમનભાઈ પટેલ
શ્રી પરેશભાઈ મહેન્દ્રભાઈ પટેલ
શ્રી સમીરભાઈ રજનીકાન્ત પટેલ
શ્રી વિનોદભાઈ અંબાલાલ પટેલ (પ્રોફે.)
શ્રી રજનીકાન્ત એસ. પરમાર (પ્રોફે.)



Significant Accounting Policies and Notes to the Accounts (2023-24)

Annuxure - 1

1. Regulatory Capital

a) Composition of Regulatory Capital

(Amount in ₹ crore)

S. No.	Particulars	Current Year	Previous Year
i)	Common Equity Tier 1 capital (CET 1)* / Paid up share capital and reserves [@] (net of deductions, if any)	7.16	7.01
ii)	Additional Tier 1 capital*/ Other Tier 1 capital [@]	5.76	4.34
iii)	Tier 1 capital (i + ii)	12.92	11.35
iv)	Tier 2 capital	2.87	2.76
v)	Total capital (Tier 1+Tier 2)	15.79	14.11
vi)	Total Risk Weighted Assets (RWAs)	25.77	17.73
vii)	CET 1 Ratio (CET 1 as a percentage of RWAs)* / Paid-up share capital and reserves as percentage of RWAs [@]	27.78%	39.54%
viii)	Tier 1 Ratio (Tier 1 capital as a percentage of RWAs)	50.14%	64.02%
ix)	Tier 2 Ratio (Tier 2 capital as a percentage of RWAs)	11.14%	15.57%
x)	Capital to Risk Weighted Assets Ratio (CRAR) (Total Capital as a percentage of RWAs)	61.27%	79.58%

Annuxure - 2

2. Asset liability management

(Amount in ₹ crore)

	Day 1	2 to 7 days	8 to 14 days	15 to 30 Days	31 days to 2 months	Over 2 months and to 3 Months	Over 3 months and up to 6 Months	Over 6 months and up to 1 year	Over 1 year and up to 3 years	Over 3 years and up to 5 years	Over 5 years	Total
Deposits	0.93	2.08	3.11	0.28	1.41	2.15	3.67	24.66	12.52	1.64	0.37	52.82
Advances	0.40	0.54	0.75	0.94	1.20	1.07	0.96	8.89	4.10	1.29	2.67	22.81
Investments	0.85	1.75	2.67	0.00	0.33	2.30	3.11	24.43	9.32	0.06	22.76	67.57
Borrowings	0.00	0.00	0.00	0.00	0.00	0.00	0.00	0.00	0.00	0.00	0.00	0.00
Foreign Currency assets	0.00	0.00	0.00	0.00	0.00	0.00	0.00	0.00	0.00	0.00	0.00	0.00
Foreign Currency liabilities	0.00	0.00	0.00	0.00	0.00	0.00	0.00	0.00	0.00	0.00	0.00	0.00

Annuxure - 3 (A)

3. Investments

a) Composition of Investment Portfolio as at 31/03/2024 (current Year Balance Sheet Date)

(Amount in ₹ crore)

	Investments in India							Investments outside India				Total Investments
	Government Securities	Other Approved Securities	Shares	Debentures and Bonds	Subsidiaries and/or Joint Ventures	Others	Total Investments in India	Government Securities	Subsidiaries and/or Joint Ventures	Others	Total Investments Outside India	
Held to Maturity												
Gross	9.25	0.92	0.00	1.10	0.00	5.26	16.53					0.00
Less : Provison for Non-Performing Investment (NPI)	0.00	0.00	0.00	1.10	0.00	0.00	1.10					0.00
Net	9.25	0.92	0.00	1.10	0.00	5.26	15.43	0.00	0.00	0.00	0.00	0.00

	Investments in India						Investments outside India				Total Investments	
	Government Securities	Other Approved Securities	Shares	Debentures and Bonds	Subsidiaries and/or Joint Ventures	Others	Total Investments in India	Government Securities	Subsidiaries and/or Joint Ventures	Others		Total Investments Outside India
Available for Sale												
Gross	49.07	0.00	0.00	0.00	0.00	0.00	49.07					0.00
Less : Provison for Depreciaton and NPI	0.66	0.00	0.00	0.00	0.00	0.00	0.66					0.00
Net	49.07	0.00	0.00	0.00	0.00	0.00	49.07	0.00	0.00	0.00	0.00	0.00
Held for Trading												
Gross	0.00	0.00	0.00	0.00	0.00	0.00	0.00					0.00
Less : Provison for Depreciaton and NPI	0.00	0.00	0.00	0.00	0.00	0.00	0.00					0.00
Net	0.00	0.00	0.00	0.00	0.00	0.00	0.00	0.00	0.00	0.00	0.00	0.00
Total Investmnts	58.32	0.92	0.00	1.10	0.00	5.26	64.50	0.00	0.00	0.00	0.00	0.00
Less : Provison for Non-Perfoming Investments	0.00	0.00	0.00	1.10	0.00	0.00	0.00					0.00
Less : Provison for Depreciaton	0.66	0.00	0.00	0.00	0.00	0.00	0.00					0.00
Net	57.66	0.92	0.00	0.00	0.00	5.26	64.50	0.00	0.00	0.00	0.00	0.00

Annuxure - 3 (A)

Compostion of Investment Portfolio as at 31/03/2023 (previous Year Balance Sheet Date)

(Amount in ₹ crore)

	Investments in India						Investments outside India				Total Investments	
	Government Securities	Other Approved Securities	Shares	Debentures and Bonds	Subsidiaries and/or Joint Ventures	Others	Total Investments in India	Government Securities	Subsidiaries and/or Joint Ventures	Others		Total Investments Outside India
Held to Maturity												
Gross	11.25	0.00	0.00	0.00	0.00	0.00	11.25	0.00	0.00	0.00	0.00	0.00
Less : Provison for Non-Performing Investment (NPI)	0.00	0.00	0.00	0.00	0.00	0.00	0.00	0.00	0.00	0.00	0.00	0.00
Net	11.25	0.00	0.00	0.00	0.00	0.00	11.25	0.00	0.00	0.00	0.00	0.00
Available for Sale												
Gross	48.59	0.00	0.00	0.00	0.00	0.00	48.59	0.00	0.00	0.00	0.00	0.00
Less : Provison for Depreciaton and NPI	1.52	0.00	0.00	0.00	0.00	0.00	1.52	0.00	0.00	0.00	0.00	0.00
Net	48.59	0.00	0.00	0.00	0.00	0.00	48.59	0.00	0.00	0.00	0.00	0.00
Held for Trading												
Gross	0.00	0.00	0.00	0.00	0.00	0.00	0.00	0.00	0.00	0.00	0.00	0.00



	Investments in India							Investments outside India				Total Investments
	Government Securities	Other Approved Securities	Shares	Debentures and Bonds	Subsidiaries and/or Joint Ventures	Others	Total Investments in India	Government Securities	Subsidiaries and/or Joint Ventures	Others	Total Investments Outside India	
Less : Provision for Depreciaton and NPI		0.00	0.00	0.00	0.00	0.00	0.00	0.00	0.00	0.00	0.00	0.00
Net	0.00	0.00	0.00	0.00	0.00	0.00	0.00	0.00	0.00	0.00	0.00	0.00
Total Investmmts	59.84	0.00	0.00	0.00	0.00	0.00	59.84	0.00	0.00	0.00	0.00	0.00
Less : Provision for Non-Perfoming Investments	0.00	0.00	0.00	0.00	0.00	0.00	0.00	0.00	0.00	0.00	0.00	0.00
Less : Provision for Depreciaton	1.52	0.00	0.00	0.00	0.00	0.00	1.52	0.00	0.00	0.00	0.00	0.00
Net	58.32	0.00	0.00	0.00	0.00	0.00	58.32	0.00	0.00	0.00	0.00	0.00

Annuxure - 3 (B)

3. Investments

3.b Movement of Provisions for Depreciation and Investment Fluctuation Reserve

(Amount in ₹ crore)

Particulars	Current Year	Previous Year
i) Movement of Provisions held towards depreciation on Investments		
a) Opening Balance	1.52	0.85
b) Add : Provision made during the Year	0.00	0.67
c) Less : Write off/Write back of excess provisions During the Year	0.85	0.00
d) Closing Balance	0.67	1.52
ii) Movement of Investment Fluctuation Reserve		
a) Opening Balance	2.54	0.04
b) Add : Amount Transffered during the Year	0.33	2.50
c) Less : Drawdown	0.00	0.00
d) Closing Balance	2.87	2.54
iii) Closing Balance in IFR as a Percentage of Clsoing Balance of Investments in AFS and HFT/Current Category	4.79%	4.00%

Annuxure - 3 (C)

3. c) Sale and transfers to/from HTM category

NIL

Annuxure - 3 (D)

3.d Non-SLR Investment Portfolio

i) Non-Perfoming Non-SLR Investments

(Amount in ₹ crore)

S. No.	Particulars	Current Year	Previous Year
a)	Opening Balance	1.10	1.10
b)	Additions during the Year since 1st April	0.00	0.00
c)	Reduction during the Year	0.00	0.00
d)	Closing Balance	1.10	1.10
e)	Total Provision Held	1.10	1.10

3. Investments

ii) Issuer composition of Non-SLR Investments

(Amount in ₹ crore)

Sr. No.	Issuer	Amount		Extent of PVT Placement		Extent of Below Invst Grade Securities		Extent of Unrated Securities		Extent of Unlisted Securities	
		Current Year	Previous Year	Current Year	Previous Year	Current Year	Previous Year	Current Year	Previous Year	Current Year	Previous Year
a)	PSUs	0.50	0.50								
b)	FIs										
c)	Banks										
d)	Pvt Corporates	0.00	0.00								
e)	Subsidiaries/Joint Ventures										
f)	Others	0.60	0.60								
g)	Provision Holds Towards Depreciation	0.00	0.00								
	Total	1.10	1.10								

Annuxure - 4 (A)

4. Asset Quality

a) Classification of Advances and Provisions Held 2023-2024

(Amount in ₹ crore)

	Standard	Non-Performing				Total Advances
	Total Standard Advances	Sub-Standard	Doubtful	Loss	Total NPA	
Gross Standard Advances and NPAs						
Opening Balance	18.08	0.04	2.77	0.07	2.88	20.96
Add: Addition During the Year	4.11	0.00	0.00	0.00	0.00	
Less: Reductions during the Year	0.00	0.04	2.18	0.04	2.26	
Closing Balance	22.19	0.00	0.59	0.03	0.62	22.81
* Reductions in Gross NPAs due to:						
i) Upgration						
ii) Recoveries (Excluding Upgradation)						
iii) Technical/Prudential Write-offs						
iv) Write-offs other than under (iii)						
Provisions (Excluding Floating Provisions)						
Opening Balance	1.50	0.60	5.00	1.83		8.93
Add: Fresh Provisions made during Year	0.14	0	0.61	2.52		3.27
Less : Excess Provision reversed/Write-off loans	0.00	0.00	0.00	0.00		0.00
Closing Balance of Provision held	1.64	0.60	5.61	4.35		12.20
Net NPAs	0	0	0	0	0	0
Opening Balance						
Add: Fresh additions during Year						
Less : Reduction during year						
Closing Balance		0	0	0	0	0



	Standard	Non-Performing				Total Advances
	Total Standard Advances	Sub-Standard	Doubtful	Loss	Total NPA	
Floating Provisions						
Opening Balance						
Add: Additional provisions made during Year						
Less : Amount drawn down during year						
Closing Balance of Floating Provision held						
Technical Writ-offs and recoveries made thereon						
Opening Balance of Tech/Prudential Written-off A/Cs						
Add: Tech/Prudential Writen-offs during year						
Less: Recoveries made from Previously Tech/Prudential Written-off A/Cs during year						
Closing Balance						

a) Classification of Advances and Provisions Held 2022-2023

(Amount in ₹ crore)

	Standard	Non-Performing				Total Advances
	Total Standard Advances	Sub-Standard	Doubtful	Loss	Total NPA	
Gross Standard Advances and NPAs						
Opening Balance	18.08	0.04	2.77	0.07	2.88	20.96
Add: Addition During the Year						
Less: Reductions during the Year						
Closing Balance	18.08	0.04	2.77	0.07	2.88	20.96
* Reductions in Gross NPAs due to:						
i) Upgradation						
ii) Recoveries (Excluding Upgradation)						
iii) Technical/Prudential Write-offs						
iv) Write-offs other than under (iii)						
Provisions (Excluding Floating Provisions)						
Opening Balance	1.50	0.60	3.00	1.83	-	6.93
Add: Fresh Provisions made during Year	0.00	0.00	2.00	0.00		2.00
Less : Excess Provision reversed/Write-off loans						
Closing Balance of Provision held	1.50	0.60	5.00	1.83		8.93
Net NPAs	0	0	0	0	0	0
Opening Balance						
Add: Fresh additions during Year						
Less : Reduction during year						
Closing Balance		0	0	0	0	0
Floating Provisions						

	Standard	Non-Performing			Total Advances
	Total Standard Advances	Sub-Standard	Doubtful	Loss	
Opening Balance					
Add: Additional provisions made during Year					
Less : Amount drawn down during year					
Closing Balance of Floating Provision held					
Technical Writ-offs and recoveries made thereon					
Opening Balance of Tech/Prudential Written-off A/Cs					
Add: Tech/Prudential Writen-offs during year					
Less: Recoveries made from Previously Tech/Prudential Written-off A/Cs during year					
Closing Balance					

Ratios (in %)	Current Year	Previous Year
Gross NPA to Gross Advances	3957.14%	13.74%
Net NPA to Net Advances	0.00%	0.00%
Provision Coverage Ratio	66.06%	310.07%

Annexure - 4 (B)

4. Asset Quality

b) Sector-wise Advances and Gross NPAs

(Amount in ₹ crore)

Sr. No.	Sector*	Current Year			Previous Year		
		Outstanding Total Advances	Gross NPAs	% of Gross NPAs to Total Advances in that Sector	Outstanding Total Advances	Gross NPAs	% of Gross NPAs to Total Advances in that Sector
i)	Priority Sector						
a)	Agriculture and Allies Activities	2.66	0.03	4.92%	1.59	0.04	1.38%
b)	Advances to industries eligible as priority Sector lending	0.00	0.00	0.00	0.00	0.00	0.00
c)	Services	0.00	0.00	0.00	0.00	0.00	0.00
d)	Personal Loans	0.00	0.00	0.00	0.00	0.00	0.00
e)	Other Priority Sector	15.61	0.58	95.08%	16.56	2.85	98.62%
	Sub-Total (i)	18.27	0.61	100.00%	18.15	2.89	100.00%
ii)	Non-Priority Sector						
a)	Agriculture and Allies Activities	0.00	0.00	0.00	0.00	0.00	0.00
b)	Industry	0.00	0.00	0.00	0.00	0.00	0.00
c)	Services	4.54	0.00	0.00	2.81	0.00	0.00
d)	Personal Loans	0.00	0.00	0.00%	0.00	0.00	0.00%
	Sub-Total (ii)	4.54	0.00	0.00%	2.81	0.00	0.00%
	Total (i+ii)	22.81	0.61	100.00%	20.96	2.89	100.00%

* Banks Shall also disclosed sub-sector where the outstanding advances exceeds 10 percent of Total Advances



Annuxure - 4 (D)

4(d) Particulars of resolution plan and restructuring

ii) Details of accounts subjected to restructuring²¹

(Amount in ₹ crore)

		Agriculture and allied activities		Corporates (excluding MSME)		Micro, Small and Medium Enterprises (MSME)		Retail (excluding agriculture and MSME)		Total	
		Current Year	Previous Year	Current Year	Previous Year	Current Year	Previous Year	Current Year	Previous Year	Current Year	Previous Year
Standard	Number of borrowers										
	Gross Amount (₹ crore)										
	Provision held (₹ crore)										
Sub-standard	Number of borrowers										
	Gross Amount (₹ crore)										
	Provision held (₹ crore)										
Doubtful	Number of borrowers										
	Gross Amount (₹ crore)										
	Provision held (₹ crore)										
Total	Number of borrowers										
	Gross Amount (₹ crore)										
	Provision held (₹ crore)										

-----NIL-----

Annuxure - 4 (F)

(ii) In the case of stressed loans transferred or acquired, disclosures should be made:

Details of stressed loans transferred during the year (to be made separately for loans classified as NPA and SMA)

(all amounts in ₹ crore)	To ARCs	To permitted transferees	To other transferees (please specify)
No: of accounts			
Aggregate principal outstanding of loans transferred			
Weighted average residual tenor of the loans transferred			
Net book value of loans transferred (at the time of transfer)			
Aggregate consideration			
Additional consideration realized in respect of accounts transferred in earlier years			

-----NIL-----

Annuxure - 4 (G)

4(g) Fraud accounts

	Current year	Previous year
Number of frauds reported		
Amount involved in fraud (₹ crore)		
Amount of provision made for such frauds (₹ crore)	-----NIL-----	-----NIL-----
Amount of Unamortised provision debited from 'other reserves' as at the end of the year (₹ crore)		

Annuxure - 4 (H)

Disclosure under Resolution Framework for COVID-19 related stress

(Amount in ₹ crore)

Type of borrower	Exposure to accounts classified as Standard consequent to implementation of resolution plan- Position as at the end of the previous half-year (A)	Of (A),	Of (A)	Of (A)	Exposure to accounts classified as Standard consequent to implementation of resolution plan - Position as at the end of this half-year
		aggregate debt that slipped into NPA during the half-year	amount written off during the half-year	amount paid by the borrowers during the half-year	
Personal Loans					
Corporate persons*					
Of which MSMEs					
Others					
Total					

-----NIL-----

Annuxure -5 (A)

5. Exposures

5.a Exposure to Real Estate Sector

Category		Current Year	Previous Year
i) Direct Exposure			
a)	Residential Mortgages	0.00	0.49
	Lending fully Secured by Mortgages on residential property that is or will be occupied by the borrower or that is rented. Individual housing loans eligible for inclusion in priority sector advances shall be shown separately. Exposure would also include non-fund based (NFB) limits.		
b)	Commercial Real Estate -		
	Lending secured by Mortgages on commercial real estate (office buildings, retail space, multipurpose commercial premises, multifamily residential buildings, multi tenanted commercial premises, industrial or warehouse space, hotels, land acquisition, development and constructions, etc). Exposuere would be also non-fund based (NFB) limits;	4.43	6.84
c)	Indect Exposure		
	Fund based and non-fund based exposures on National Housing Bank and housing Finance Companies.	0	0
Total Exposure to Real Estate Sector		4.43	7.33

Annuxure -5 (B)

5.b Exposure to capital market

Particulars	Current Year	Previous Year
i) Direct investment in equity shares, convertible bonds, convertible debentures and units of equity oriented mutual funds the corpus of which is not exclusively invested in corporate debt;	-----NIL-----	-----NIL-----
ii) Advances against shares / bonds / debentures or other securities or on clean basis to individuals for investment in shares (including IPOs / ESOPs), convertible bonds, convertible debentures, and units of equity oriented mutual funds;		
iii) Advances for any other purposes where shares or convertible bonds or convertible debentures or units of equity oriented mutual funds are taken as primary security;		
iv) Advances for any other purposes to the extent secured by the collateral security of shares or convertible bonds or convertible debentures or units of equity oriented mutual funds i.e. where the primary security other than shares / convertible bonds / convertible debentures / units of equity oriented mutual funds does not fully cover the advances;		
v) Secured and unsecured advances to stockbrokers and guarantees issued on behalf of stockbrokers and market makers;		
vi) Loans sanctioned to corporates against the security of shares / bonds / debentures or other securities or on clean basis for meeting promoter's contribution to the equity of new companies in anticipation of raising resources;		



Particulars	Current Year	Previous Year
vii) Bridge loans to companies against expected equity flows / issues;	NIL	NIL
viii) Underwriting commitments taken up by the banks in respect of primary issue of shares or convertible bonds or convertible debentures or units of equity oriented mutual funds;		
ix) Financing to stockbrokers for margin trading;		
x) All exposures to Venture Capital Funds (both registered and unregistered)		
Total exposure to capital market		

Annuxure -5 (D)

5.d Unsecured advances

(Amount in ₹ crore)

Particulars	Current Year	Previous Year
Total unsecured advances of the bank	0	0.39
Out of the above, amount of advances for which intangible securities such as charge over the rights, licenses, authority, etc. have been taken	NIL	NIL
Estimated value of such intangible securities	NIL	NIL

Annuxure - 6

6. Concentration of deposits, advances, exposures and NPAs

Particulars	Current Year	Previous Year
a) Concentration of deposits	(Amount in ₹ crore)	
Total deposits of the twenty largest depositors	6.52	9.58
Percentage of deposits of twenty largest depositors to total deposits of the bank	12.34%	17.00%

Particulars	Current Year	Previous Year
b) Concentration of advances*	(Amount in ₹ crore)	
Total advances to the twenty largest borrowers	12.81	9.46
Percentage of advances to twenty largest borrowers to total advances of the bank	56.15%	45.00%

*Advances shall be computed based on credit exposure i.e. funded and non-funded limits including derivative exposures where applicable. The sanctioned limits or outstanding, whichever are higher, shall be reckoned. However, in the case of fully drawn term loans, where there is no scope for re-drawal of any portion of the sanctioned limit, banks may reckon the outstanding as the credit exposure

Particulars	Current Year	Previous Year
c) Concentration of exposures**	(Amount in ₹ crore)	
Total exposure to the twenty largest borrowers/customers	12.81	0.00
Percentage of exposures to the twenty largest borrowers/ customers to the total exposure of the bank on borrowers/customers	7.35%	0.00%

Particulars	Current Year	Previous Year
d) Concentration of NPAs	(Amount in ₹ crore)	
Total Exposure to the top twenty NPA accounts	0.61	2.89
Percentage of exposures to the twenty largest NPA exposure to total Gross NPAs.	2.72%	13.36%

Annuxure - 10

10. Transfers to Depositor Education and Awareness Fund (DEA Fund)

(Amount in ₹ crore)

Sr. No.	Particulars	Current Year	Previous Year
i)	Opening balance of amounts transferred to DEA Fund	0.67	0.27
ii)	Add: Amounts transferred to DEA Fund during the year	0.08	0.42
iii)	Less: Amounts reimbursed by DEA Fund towards claims	0.02	0.02
iv)	Closing balance of amounts transferred to DEA Fund	0.73	0.67

Annuxure -11 (A)

11 Disclosure of complaints - NIL

a) Summary information on complaints received by the bank from customers and from the Offices of Ombudsman

Sr. No	Particulars	Current year	Previous year
1	Complaints received by the bank from its customers	-----NIL-----	-----NIL-----
1	Number of complaints pending at beginning of the year		
2	Number of complaints received during the year		
3	Number of complaints disposed during the year		
3.1	Of which, number of complaints rejected by the bank		
4	Number of complaints pending at the end of the year		
5	Number of maintainable complaints received by the bank from Office of Ombudsman		
5.1	Of 5, number of complaints resolved in favour of the bank by Office of Ombudsman		
5.2	Of 5, number of complaints resolved through conciliation/mediation/advisories issued by Office of Ombudsman		
5.3	Of 5, number of complaints resolved after passing of Awards by Office of Ombudsman against the bank		
6	Number of Awards unimplemented within the stipulated time (other than those appealed)		

Annuxure -11 (B)

11.b Top five grounds of complaints received by the bank from customers - Nil

Grounds of complaints, (i.e. complaints relating to)	Number of complaints pending at the beginning of the year	Number of complaints received during the year	% increase/ decrease in the number of complaints received over the previous year	Number of complaints pending at the end of the year	Of 5, number of complaints pending beyond 30 days
Current Year					
Ground - 1					
Ground - 2	-----NIL-----				
Ground - 3					
Ground - 4					
Ground - 5					
Others					
Previous Year					
Ground - 1					
Ground - 2	-----NIL-----				
Ground - 3					
Ground - 4					
Ground - 5					
Others					
Total					

Annuxure -12

12. Disclosure of penalties imposed by the Reserve Bank of India

Note :- No penalties imposed on Bank by the Reserve Bank of India.



Annuxure -13

13. Disclosure on Remuneration

Type of disclosure	Information	
Qualitative	(a)	Information relating to the composition and mandate of the Nomination and Remuneration Committee.
	(b)	Information relating to the design and structure of remuneration processes and the key features and objectives of remuneration policy.
	(c)	Description of the ways in which current and future risks are taken into account in the remuneration processes. It should include the nature and type of the key measures used to take account of these risks.
	(d)	Description of the ways in which the bank seeks to link performance during a performance measurement period with levels of remuneration.
	(e)	A discussion of the bank's policy on deferral and vesting of variable remuneration and a discussion of the bank's policy and criteria for adjusting deferred remuneration before vesting and after vesting.
	(f)	Description of the different forms of variable remuneration (i.e., cash and types of share-linked instruments) that the bank utilizes and the rationale for using these different forms.

			Current Year	Previous Year
Quantitative disclosures (The quantitative disclosures should only cover Whole Time Directors/ Chief Executive Officer/ Material Risk Takers)	(g)	Number of meetings held by the Nomination and remuneration Committee during the financial year and remuneration paid to its members.		
	(h)	(i) Number of employees having received a variable remuneration award during the financial year.	---NIL---	---NIL---
		(ii) Number and total amount of sign-on/joining bonus made during the financial year.		
		(iii) Details of severance pay, in addition to accrued benefits, if any.		
	(i)	(i) Total amount of outstanding deferred remuneration, split into cash, shares and share linked instruments and other forms.		
		(ii) Total amount of deferred remuneration paid out in the financial year.		
	(j)	Breakdown of amount of remuneration awards for the financial year to show fixed and variable, deferred and non-deferred.		
(k)	(i) Total amount of outstanding deferred remuneration and retained remuneration exposed to ex post explicit and / or implicit adjustments.			
	(ii) Total amount of reductions during the financial year due to ex post explicit adjustments.			
	(iii) Total amount of reductions during the financial year due to ex post implicit adjustments.			
(l)	Number of MRTs identified.			
General Quantitative Disclosure	(m)	(i) Number of cases where malus has been exercised.		
		(ii) Number of cases where clawback has been exercised.		
		(iii) Number of cases where both malus and clawback have been exercised.		
(n)	The mean pay for the bank as a whole (excluding sub-staff) and the deviation of the pay of each of its WTDs from the mean pay.			

Annuxure -14

14. Other Disclosures

a) Business Ratios

Particular	Current Year	Previous Year
i) Interest Income as a percentage to Working Funds ²⁸	6.60	6.83
ii) Non-interest income as a percentage to Working Funds ²⁸	0.15	0.26
iii) Cost of Deposits	4.66	3.89
iv) Net Interest Margin ²⁹	3.35	2.93
v) Operating Profit as a percentage to Working Funds ²⁸	1.80	3.80
vi) Return on Assets ³⁰	0.91	7.27
vii) Business (deposits plus advances) per employee ³¹ (in ₹ crore)	6.34	8.41
viii) Profit per employee (in ₹ crore)	0.05	0.12

²⁸ Working funds to be reckoned as average of total assets (excluding accumulated losses, if any) as reported to Reserve Bank of India in Form X for Commercial Banks and Form IX for UCBs., during the 12 months of the financial year.

²⁹ Net Interest Income/ Average Earning Assets. Net Interest Income= Interest Income - Interest Expense

³⁰ Return on Assets would be with reference to average working funds (i.e., total of assets excluding accumulated losses, if any).

B) Bancassurance Business		
The details of fees/brokerage earned in respect of insurance broking,	Current Year	Previous Year
	NIL	NIL

c) Marketing and distribution --- NIL		
---------------------------------------	--	--

d) Disclosures regarding Priority Sector Lending Certificates (PSLCs)--		
The amount of PSLCs (category-wise) sold and purchased during the year.	Current Year	Previous Year
Purchase- MSE Refinance Fund-2022-2023 (SIDBI)	0	0

e) Provisions and contingencies		
Provision debited to Profit and Loss Account	Current Year	Previous Year
i) Provisions for NPI	0.00	1.10
ii) Provision towards NPA	0.38	0.42
iii) Provision made towards Income tax	1.21	0.75
iv) Other Provisions and Contingencies (with details) - Investment Depreciation Reserve	0.00	0.00

g) Payment of DICGC Insurance Premium			
Sr. No.	Particulars	Current Year	Previous Year
i)	Payment of DICGC Insurance Premium	0.08	0.11
ii)	Arrears in payment of DICGC premium	0.00	0.00

Annuxure -15

14.h Disclosure of facilities granted to directors and their relatives

Bank shall disclose any fund or non-fund (guarantees, letters of credit, etc.) facilities extended to directors, their relatives, companies or firm in which they are interested

No.	Name of the Director	Name of Relative / Company / Firm	Limit sanctioned	Outstanding
1	Pareshbhai M Patel	Pareshbhai M Patel	0.012	0.012
2		Meghanaben P. Patel	0.007	0.007
3		Hansaben M. Patel	0.008	0.007
4		Harsh P. Patel	0.006	0.006

M/s. Ravi Shah & Co.

Chartered Accountant

Certified Auditor

FRN No.: 121394W

At. Nadiad, Dist. Kheda

UDIN: 24109945BKBFWO5374

Mr. Pallavbhai Arvindbhai Prajapati

Manager

Date: 01/05/2024

Place: Uttarsanda



છેલ્લા દસ વર્ષની પ્રગતિના સોપાન

વર્ષ	ઓડીટ વર્ગ	સભાસદ સંખ્યા	શેર ભંડોળ	રીઝર્વ ફંડ તથા અન્ય ફંડો	થાપણો	ધિરાણ	કામકાજનું ભંડોળ	નફો	જાહેર કરેલ ડિવિડન્ડ
૨૦૧૫	અ	૩૦૭૨	૫૧,૬૧,૫૦૦	૨૦,૩૪,૭૦,૪૦૦	૪૨,૨૦,૯૧,૭૦૦	૭,૦૩,૧૭,૭૦૦	૭૨,૬૦,૫૪,૮૦૦	૩૫,૦૦,૦૦૦	૧૫
૨૦૧૬	અ	૩૧૬૩	૭૫,૧૮,૧૦૦	૨૨,૩૨,૪૯,૦૦૦	૪૩,૦૦,૬૮,૧૦૦	૧૨,૭૨,૬૮,૭૦૦	૭૨,૬૫,૩૧,૬૦૦	૫૦,૦૦,૦૦૦	૧૦
૨૦૧૭	અ	૩૧૯૦	૮૭,૪૬,૯૦૦	૨૩,૪૮,૬૩,૫૦૦	૪૭,૭૪,૨૨,૦૦૦	૧૬,૦૪,૪૮,૫૦૦	૭૭,૬૭,૩૧,૨૦૦	૫૦,૦૦,૦૦૦	૧૨
૨૦૧૮	અ	૩૧૮૬	૮૮,૪૪,૧૦૦	૨૫,૪૫,૯૭,૩૦૦	૪૭,૨૮,૦૬,૦૦૦	૧૪,૩૨,૮૩,૫૦૦	૭૯,૭૦,૧૧,૦૦૦	૬૩,૦૦,૦૦૦	૧૫
૨૦૧૯	અ	૩૧૮૭	૯૮,૪૨,૫૦૦	૨૭,૪૬,૮૨,૨૦૦	૪૬,૬૮,૫૫,૭૦૦	૧૮,૨૯,૦૧,૮૦૦	૮૧,૨૫,૦૫,૦૦૦	૭૦,૦૦,૦૦૦	૧૫
૨૦૨૦	અ	૩૧૬૩	૧,૦૪,૨૫,૪૦૦	૨૯,૩૧,૨૦,૫૦૦	૪૭,૪૬,૬૯,૪૦૦	૨૧,૪૮,૯૧,૬૦૦	૮૪,૬૩,૪૩,૩૦૦	૭૫,૦૦,૦૦૦	૧૫
૨૦૨૧	અ	૩૧૯૭	૧,૦૬,૨૯,૯૦૦	૩૧,૪૯,૪૭,૦૦૦	૪૯,૯૬,૭૨,૦૦૦	૨૦,૦૯,૬૬,૦૦૦	૮૮,૨૯,૩૯,૦૦૦	૮૫,૦૦,૦૦૦	૧૫
૨૦૨૨	અ	૩૨૦૫	૧,૧૦,૮૦,૪૦૦	૩૨,૮૭,૦૫,૦૦૦	૫૨,૯૦,૬૬,૦૦૦	૨૧,૬૧,૧૧,૦૦૦	૯૩,૪૨,૨૨,૦૦૦	૯૦,૦૦,૦૦૦	૧૫
૨૦૨૩	અ	૩૨૨૫	૧,૧૮,૦૮,૯૦૦	૩૪,૩૩,૪૪,૦૦૦	૫૪,૭૧,૧૨,૦૦૦	૨૦,૯૬,૫૭,૦૦૦	૯૩,૮૫,૨૨,૦૦૦	૧,૦૫,૦૦,૦૦૦	૧૫
૨૦૨૪	અ	૩૧૮૫	૧,૦૫,૭૫,૩૦૦	૩૫,૮૨,૬૦,૦૦૦	૫૨,૮૧,૫૦,૩૦૦	૨૨,૮૧,૨૭,૫૦૦	૯૮,૧૫,૧૪,૮૭૪	૨,૩૭,૫૦,૦૮૮	૧૫ સૂચિત

પરિશિષ્ટ : પરચુરણ ખર્ચની વિગત

૧.	સ્વાગત ખર્ચ તથા એ.જી.એમ. ખર્ચ	૧,૩૦,૭૦૬.૦૦
૨.	લવાજમ ખર્ચ તથા મેમ્બરશીપ ફી	૩૫,૦૦૦.૦૦
૩.	સેન્ટ્રલ કે વાય સી રજી ખર્ચ P.F. / EDLI ખર્ચ	૧૨,૭૫૫.૦૦
૪.	વાહન જનરેટર તથા કન્વેયન્સ	૩૯,૩૫૯.૦૦
૫.	સ્વીચ ચાર્જ	૧,૪૭,૬૧૬.૨૪
૬.	બેન્ક ચાર્જીસ	૫,૫૪૨.૪૦
૭.	પરચુરણ ખર્ચ	૧,૦૯,૦૩૫.૩૯
૮.	NPCI ચાર્જ (આઈએમપીએસ, એટીએમ)	૮૦,૨૭૩.૧૦
૯.	એસ.જી.એલ. ચાર્જીસ	૧,૨૪૬.૧૬
૧૦.	સ્ટાફ ટ્રેનીંગ ખર્ચ	૭,૬૧૩.૦૦
૧૧.	જીએસટી ખર્ચ	--
૧૨.	એટીએમ ખર્ચ	૩૨,૬૦૩.૧૩
૧૩.	વેબસાઈટ ખર્ચ	૧૨,૦૦૦.૦૦
૧૪.	ટ્રાવેલીંગ ખર્ચ	૨૦,૩૭૦.૦૦
૧૫.	કેડીટ રીપોર્ટ ખર્ચ (CIC)	૧૦,૬૫૮.૨૬
૧૬.	ક્લોઝીંગ એકાઉન્ટ્સ	૫,૦૬,૩૯૮.૦૦
૧૭.	IMPS ચાર્જ	૬૨૩.૦૦
૧૮.	સ્ટેમ્પ ફેકીંગ ખર્ચ	૯૨,૨૭૦.૦૦
	કુલ સરવાળો	૧૨,૪૪,૦૬૮.૬૮


તા. ૩૧ માર્ચ ૨૦૨૪ના રોજ મુદ્દતવિતી બાકીદારોની યાદી

નં.	સભાસદનું નામ	જામીનદારનું નામ	ધિરાણની રકમ	તા. ૩૧-૩-૨૦૨૪ની બાકી રકમ	તે પૈકી મુદ્દતવિતી રકમ
૧.	સફીમીયાં માજમમીયાં ચાવડા	સ્વ. અમીનાબીબી મહંમદમીયા મલેક રમણભાઈ શનાભાઈ પરમાર	૧,૮૦,૦૦૦-૦૦	૨,૦૭,૩૬૨-૦૦	૨,૦૭,૩૬૨-૦૦
૨.	અર્જુનસિંહ નારણભાઈ બારૈયા	સ્વ. ઈશ્વરભાઈ કુલાભાઈ પરમાર રમણભાઈ પુનમભાઈ પરમાર	૧,૫૦,૦૦૦-૦૦	૬૧,૩૩૫-૦૦	૬૧,૩૩૫-૦૦
૩.	ઉમંગભાઈ પ્રવિણભાઈ પટેલ	નીરજભાઈ ચંદ્રકાન્તભાઈ પટેલ ભારતીબેન પ્રવિણભાઈ પટેલ	૧૦,૬૦,૦૦૦-૦૦	૮,૫૯,૬૨૦-૦૦	૮,૫૯,૬૨૦-૦૦
૪.	મે. ગાયત્રી ટ્રેડીંગ કું. પ્રો. નયનાબેન ભરતભાઈ પટેલ	ભરતભાઈ કાંતીભાઈ પટેલ હિતેશકુમાર ચુનીભાઈ પટેલ	૨૪,૦૦,૦૦૦-૦૦	૧૭,૩૪,૦૧૪-૦૦	૧૭,૩૪,૦૧૪-૦૦
૫.	પ્રિતેશ નરસિંહભાઈ પટેલ	સ્વ. રજનીકાંત ઉમેદભાઈ પટેલ હિતેનકુમાર રજનીકાંત પટેલ	૬૦,૦૦,૦૦૦-૦૦	૨૮,૫૬,૨૧૭-૦૦	૨૮,૫૬,૨૧૭-૦૦
૬.	મંજુલાબેન હસમુખભાઈ પટેલ	હિરેકુમાર જગદીશભાઈ પટેલ સ્વ. સુર્યકાન્તભાઈ મંગળભાઈ પટેલ સ્વ. હરેશભાઈ વિક્રલભાઈ પટેલ	૭,૫૦,૦૦૦-૦૦	૪,૨૮,૦૦૭-૦૦	૪,૨૮,૦૦૭-૦૦

ઉપરોક્ત દર્શાવેલ બાકી રકમમાં ધિરાણ ખાતાના NPA થયા બાદ ગણતરીમાં લેવામાં આવેલ પરંતુ ખાતામાં ઉધારવામાં નહિ આવેલ વ્યાજની રકમ જે તે સભાસદે ભરવાની રહેશે. જેની નોંધ લેવા વિનંતી.

The Uttarsanda Peoples Co-operative Bank Ltd.

is Registered with DICGC



- આપણે બારણે આવેલ ગ્રાહક, એ આપણો આણમોલ મુલાકાતી છે.
- એ આપણા ઉપર આધાર રાખતો નથી, આપણે એના ઉપર આધાર રાખીએ છીએ.
- એ આપણા કામમાં દખલ કરતો નથી, પરંતુ તે આપણા કામનો એક ભાગ જ છે.
- તે બહારની વ્યક્તિ નથી પરંતુ આપણા ધંધાનો એક ભાગ છે.
- આપણે એની સેવા કરી મહેરબાની નથી કરતાં પરંતુ તે આપણને સેવા કરવાની તક આપી મહેરબાની કરે છે.



લોકર બાબત

બેન્કના સર્વે લોકર ધારકોને જણાવવામાં આવે છે કે રીઝર્વ બેન્ક ઓફ ઈન્ડિયાની માર્ગદર્શિકાના અનુસંધાનમાં દરેક લોકર ધારકોએ નવીન 'લોકર કરાર' કરવાનો હોવાથી તે માટે લોકર ધારકોએ તેમના KYC અંગેના દસ્તાવેજી પુરાવા તથા સ્ટેમ્પ ડ્યુટીના રૂા. ૩૦૦.૦૦ અંકે રૂપિયા ત્રણસો પુરા સાથે બેન્કમાં કામકાજ સમય દરમ્યાન રૂબરૂ સંપર્ક કરવા નમ્ર વિનંતી છે.

મીસ કોલ એલર્ટ

આપના બેન્ક સાથેના ખાતાના બેલેન્સની જાણકારી મેળવવા બેન્કમાં રજીસ્ટર કરાવેલ મોબાઇલ નંબરથી નંબર ૯૨૭૬૭૬૨૦૦૦ ઉપર મીસ કોલ કરવા નમ્ર વિનંતી.

જાહેર નોટીસ

આથી ધી ઉત્તરસંડા પીપલ્સ કો.ઓ. બેંક લી. ઉત્તરસંડાના સર્વ થાપણદારોને જણાવવામાં આવે છે કે રીઝર્વ બેન્ક ઓફ ઈન્ડિયાના આદેશોનુસાર (KYC) કે.વાય.સી. તથા (CKYC) (તમારા ગ્રાહકને ઓળખો) માર્ગદર્શિકા અનુસાર તમામ થાપણદારોએ તથા સભાસદોએ તેમના બેન્ક સાથેના ખાતાઓ ચાલુ, બચત, બાંધીમુદત તથા લોકર ખાતાના અનુસંધાનમાં જે ખાતેદારોએ (KYC) કે.વાય.સી. તથા (CKYC) માટે દસ્તાવેજી પુરાવા આપેલ ન હોય તેવા તમામ ખાતાની લેવડ-દેવડ સ્થગિત કરવામાં આવેલ છે. જેથી તેમણે નીચે જણાવ્યા પ્રમાણેના દસ્તાવેજી પુરાવા સત્વરે બેન્કમાં આપી પોતાના ખાતા રાબેતા મુજબ કરાવી લેવા સુચના છે. જેની ખાસ નોંધ લેવી. તેમજ જે ખાતાઓની વારસાઈ કરવાની બાકી હોય તેમને વારસાઈ અંગેની કાર્યવાહી સત્વરે કરાવી લેવી.

- ખાતેદારના ફોટા
- ફોટા સાથેના () પુરાવો
(આધાર કાર્ડ, ચૂંટણીકાર્ડ, ડ્રાઈવિંગ લાઈસન્સ, પાસપોર્ટ, પાનકાર્ડ તે પૈકી ગમે તે એક)
- રહેઠાણ અંગેના પુરાવો. (રેશન કાર્ડ, લાઈટ બીલ, ટેલીફોન બીલ અગર આધાર કાર્ડ)
- પાન કાર્ડ અગર કબુલાત નામુ (ફોર્મ ૬૦-૬૧)

ઉપરોક્ત જણાવેલ જરૂરી દસ્તાવેજી પુરાવા રજૂ કરવામાં નહી આવે તો તેવા ખાતામાં કોઈપણ પ્રકારનો વ્યવહાર (લેવડ-દેવડ અંગત) દેવામાં આવશે નહી. જેની સર્વેએ ખાસ નોંધ લેવા વિનંતી.



થાપણોના વ્યાજ દર

મુદત	Normal	Senior Citizen
7 Days to 45 Days	3.00%	N/A
46 Days to 90 Days	3.50%	N/A
91 Days to 365 Days	4.00%	N/A
		N/A
13 Months to 24 Months	5.25%	N/A
25 Months to 36 Months	5.50%	4.25%
37 Months to 120 Months	5.00%	4.50%

એફ.ડી. ઉપર સિનિયર સીટીઝનને 0.50% વધુ વ્યાજ

Saving Deposit	3.00%
----------------	-------

લોનના વ્યાજ દર

નં.	વિગત	તા. ૦૧/૦૧/૨૦૨૩ થી
૧	સિક્યોર્ડ લોન (૧ લાખ સુધી)	૧૦.૫૦%
૨	પ્રોપર્ટી મોર્ગેજ	૧૦.૫૦%
૩	અન-સિક્યોર્ડ	૧૫.૦૦%
૪	સી.સી. અન-સિક્યોર્ડ	૧૫.૦૦%
૫	સી.સી.	૧૦.૫૦%
	સી.સી.	૧૦.૫૦%
	સી.સી.	૧૦.૫૦%
૬	પશુપાલન લોન	૧૫.૦૦%
૭	દાગીના ધિરાણ	૦૭.૫૦%
૮	દાગીના ઓવરડ્રાફ્ટ	૦૭.૫૦%
૯	હાઉસિંગ લોન	૦૭.૭૫%
૧૦	વાહન/મશીનરી (કોમર્શિયલ)	
	ટુ વ્હીલર	૧૧.૫૦%
	શ્રી વ્હીલર	૧૧.૫૦%
	કાર લોન (નવી)	૯.૦૦%
	કાર લોન (જુની)	૧૦.૦૦%
૧૧	શૈક્ષણિક લોન	૦૮.૦૦%
૧૨	ચેક ડિરક્ટાઉન્ટ લોન	૧૨%
૧૩	ગવર્નમેન્ટ સિક્યોરિટી ધિરાણ	૦૯.૦૦%

સભાસદો જોગ મુચના

લોનમાં જામીન રહેનાર દરેક સભાસદે સમજવું જરૂરી છે કે જામીનો સ્વેચ્છાઓ જુદી જુદી તેમજ સંયુક્ત રીતે કરજ તથા તેના વ્યાજના અને તે અંગે તમામ ખર્ચની વસુલાત આપવા બેન્કને જવાબદાર છે. એટલે જામીન કરજની કુલ રકમ માટે જવાબદાર છે, નહિ કે ફાળો પડતા હિસ્સા મુજબની રકમ માટે કેટલીક વખત જામીન એમ માનતા હોય છે કે ભાગે આવતી રકમ પૂરતા જ તેઓ જવાબદાર છે. આ માન્યતા ભુલભરેલી છે.

બેન્કમાં કરજ લેનાર તમામ સભાસદોને તેમની સવલત ખાતર જ તેમણે લીધેલી કરજની પાકતી મુદ્દતની ખબર એક માસ અગાઉ તેમને આપવામાં આવે છે. પરંતુ કોઈપણ કારણસર આવી ખબર કરજદારને મળી શકી નહીં હોય તો તે માટે બેન્ક બિલકુલ જવાબદાર નથી, જેની ખાસ નોંધ લેવી જરૂરી છે.

દરેક કરજદારને ખાતે પ્રત્યેક માસ આખરે વ્યાજ ઉધારવામાં આવે છે. આવું વ્યાજ ત્યારપછીના માસની તા. ૧૦ સુધીમાં ભરાય નહીં તો કરજદારની ભવિષ્યની શાખને ગંભીર અસર પહોંચે છે, જેની તમામ કરજદારોએ નોંધ લેવી જરૂરી છે.

દરેક સભાસદે વારસદારની નિમણૂક કરવી હિતાવહ છે. આવી નિમણૂકની બેન્કમાં વારસાઈ ફોર્મ તથા રૂ. ૨૦ અંકે રૂપિયા વીસ પુરા ફી ભરી નોંધ કરાવી જવા વિનંતી છે. તેમ કર્યાથી તેમની હયાતી બાદ તેમના વારસોને તેમનો બેન્ક માટેનો હક્ક હિસ્સો મેળવવામાં અનુકૂળતા રહે છે.

બેંકના દરેક પ્રકારના ખાતા જેવા કે બચત, ચાલુ, બાંધીમુદત, લોન તથા લોકર્સ, અને શેર માટે રિઝર્વ બેંક ઓફ ઈન્ડિયાના KYC (Know your customer) ની માર્ગદર્શિકા મુજબ તમામ ખાતેદારોએ તેમનો તાજેતરનો કલર પાસપોર્ટ ફોટો, ફોટા સાથેનું ઓળખપત્ર, સરનામાં પુરાવા વીગેરે જેવા દસ્તાવેજી પુરાવા બેન્કમાં રજુ કરવા ફરજિયાત છે. જો તેમ કરવામાં કસુર થશે તો બેન્ક તરફથી તેવા તમામ ખાતાઓ સ્થગિત કરવામાં આવશે. અને ચેકબુક સુવિધા રોકી શકાશે. તો ઉપરોક્ત પુરાવા બેન્કમાં સત્વરે જમા કરાવી ખાતાઓ નિયમિત કરાવી લેવા આગ્રહભરી વિનંતી છે.

આપણી બેંકમાં આધારકાર્ડ આધારીત સરકારશ્રીના ગેસ/કેરેસીન, સબસીડી તેમજ અન્ય મળવાપાત્ર લાભો ખાતેદારના બેંક ખાતામાં સીધા જ જમા થતા હોવાથી આપના આધારકાર્ડની નોંધણી બેંકમાં અવશ્ય કરાવી જવા વિનંતી.

રીઝર્વ બેન્ક ઓફ ઈન્ડિયાની માર્ગદર્શિકા મુજબ લોકરની ચાવી ઉપર બેન્કનું નામ એમ્બોસ કરાવવું ફરજિયાત છે. જેથી તમામ લોકર ધારકોને ખાસ જણાવવાનું કે જેમણે ચાવી ઉપર બેન્કનું નામ એમ્બોસ કરાવેલ નહોય તેઓએ સત્વરે ચાવી ઉપર બેન્કનું નામ એમ્બોસ કરાવી લેવા વિનંતી છે.

હાયર પરચેઝ ધિરાણ મેળવનાર સભાસદોએ સાધન/વાહનના બીલ રસીદ, વિમો તથા આર.ટી.ઓ. રજી. સર્ટી, જેવા પુરાવા ધિરાણ મેળવ્યા બાદ એક માસમાં બેન્કમાં રજુ કરવા જો તેમ કરવામાં કસુર થશે તો અનામત ડિપોઝીટ જમ કરવામાં આવશે. જેની ખાસ નોંધ લેશો.

ખાસ નોંધ:

૧. બેન્કની થાપણોમાં રૂ. ૫,૦૦,૦૦૦ અંકે રૂપિયા પાંચ લાખ પુરા સુધીની થાપણો રિઝર્વ બેન્ક ઓફ ઈન્ડિયાની વીમાં યોજના હેઠળ સુરક્ષિત છે.
૨. રૂ. ૫૦,૦૦૦/- અંકે રૂપિયા પચાસ હજાર પુરા કે તેથી વધુ ઉપાડ કે જમા કરવામાં પાનકાર્ડ અવશ્ય રજુ કરવાનું રહેશે.

આપનું રક્ષણ કરવા અને ઓનલાઈન સલામત રાખવા અંગે અમે અહીં શું કરવું અને શું ન કરવું તેની વિગતો આપી છે.

શું કરવું ?

- હંમેશા બેંકને આપના સંપર્કની તાજેતરની વિગતો જેવી કે, સરનામું, ફોન નંબર, પૂરી પાડેલી રાખો અને ટ્રાન્સક્સનના એલર્ટ માટે સબસ્ક્રાઈબ કરો.
- બેંકની સંપર્ક વિગતો મેળવવા માટે હંમેશા બેંકની સત્તાવાર વેબસાઈટની મુલાકાત લો.
- ચેક બેક હંમેશા સલામત સ્થળે રાખવી જોઈએ. ચેક બુકમાં સહી કરેલા ચેક રાખવા, અથવા કોઈ પણ વ્યક્તિને અન્ય વિગતો લખ્યા વિના સહી કરેલા ચેક આપવાનું જોખમકારક છે. રેકોર્ડિંગ સ્લિપ પર જારી કરાયેલ ચેકની વિગતો રાખવી, જેથી તેને બેંકના રેકોર્ડ સાથે સરખાવી શકો.
- ખાતામાં વારસદારનું નામ ફરજિયાત દાખલ કરો.
- ભારતીય ચલણ પર કોઈપણ પ્રકારનું લખાણ ન લખો.
- આપના કમ્પ્યુટર/મોબાઈલમાં યોગ્ય એન્ટિ-વાઈરસ અને એન્ટિ-માલવેર સોફ્ટવેર ઈન્સ્ટોલ કરેલું રાખો અને તેને અપ-ટુ-ડેટ રાખો.
- આપના પાસવર્ડને સ્ટ્રોંગ અને વિશિષ્ટ પ્રકારનો રાખો. જેનો તમે અન્યત્ર ઉપયોગ કરતા નથી. તેમજ સમયાંતરે મારો પાસવર્ડ બદલો. તમારા પાસવર્ડસ કોઈને આપશો નહીં. અથવા તેમને લખો નહીં, યાદ રાખો.
- આપના કાર્ડ નંબર, પાસવર્ડ અથવા તો અન્ય કોઈ અંગત/સંવેદનશીલ માહિતીનો સંગ્રહ ન થાય તે માટે આપના બ્રાઉઝર પર પાસવર્ડ ઓટો સેવ સુવિધાનો ઉપયોગ કરશો નહીં.
- પ્લે સ્ટોર અથવા એપ સ્ટોર પરથી કોઈપણ એપ ડાઉનલોડ કરતાં પહેલાં સાવચેત રહો.
- લેવડ-દેવડ કરતી વખતે આપના વેબ બ્રાઉઝરના સ્ટેટસ બારમાં પેડલોકના ચિહ્ન અથવા ને ચકાસો.
- નેટ બેંકિંગ કરતી વખતે અથવા નેટ બેંકિંગ એપ્લિકેશનને ડાઉનલોડ કરતી વખતે દૃષ્ટિ સાઈટ્સ અને એપ્લિકેશનોથી સાવચેત રહો.
- આપની પાસે સંવેદનશીલ વિગતો માંગતા મેસેજોમાં હંમેશા સ્પેલિંગની ભૂલો શોધો, કારણ કે, તેનાથી આપને નક્કી સંદેશાઓને ઓળખવામાં મદદ મળી રહેશે.
- જો કોઈ શંકાસ્પદ વ્યવહાર / છેતરપિંડી કરે છે, તો તેના પ્રાપ્ત દસ્તાવેજો અને પુરાવા સાથે એક અઠવાડિયાની અંદર બેંકને મૌખિક અથવા તો લેખિત ફરિયાદ નોંધાવવી જોઈએ, પોલીસ ફરિયાદ પણ નોંધાવવી જોઈએ, જે પછી સાચબર કાર્ડમ સેલમાં મોકલી શકાશે.



શું ન કરવું ?

- પિન, પાસવર્ડ, ઓટીપી અથવા કાર્ડની વિગતો જેવી સંવેદનશીલ માહિતી ક્યારેય કોઈને પણ આપશો નહીં.
- આપના બેંકના ખાતાને એક્સેસ કરતી વખતે જાહેર વાઈ-ફાઈ અથવા ફ્રી વીપીએન (વર્ચ્યુઅલ પ્રાઈવેટ નેટવર્ક) / જાહેર કમ્પ્યુટરનો ઉપયોગ કરવાનું ટાળો.
- અજ્ઞાત સ્ત્રોતો/સેન્ટર આઈડી તરફથી મળેલી લિંક્સ પર ક્લિક કરશો નહીં.
- સર્વસામાન્ય રીતે ઉપયોગમાં લેવાતા પાસવર્ડ ન રાખશો, જેમ કે, ૧૨૩૪૫૬, નામો, જન્મતારીખ વગેરે.
- આપના બેંકિંગના પાસવર્ડને ગમે ત્યાં લખવાનું અને બ્રાઉઝર પર સેવ કરવાનું ટાળો.
- રિમોટ શેરિંગ એપ્સને ડાઉનલોડ કરશો નહીં, જેમ કે, એનીડેસ્ક.
- યુપીઆઈ મારફતે નાણાં મેળવવા માટે ક્યૂઆર કોડ સ્કેન કરશો નહીં અથવા તો પિન (પર્સનલ આઈડેન્ટિફિકેશન નંબર) કે ઓટીપી (વન

- ટાઈમ પાસવર્ડ) દાખલ કરશો નહીં.
 - એટીએમ ખાતે અજાણી વ્યક્તિઓની મદદ લેશો નહીં.
- યાદ :-
- ધી ઉત્તરસંડા પીપલ્સ કો.ઓ. બેંક લી. કે તેના કર્મચારીઓ / પ્રતિનિધિઓ ક્યારેય આપના ખાતાની અંગત માહિતી ફોન પર માંગતા નથી. અને તેમ જણાય તો બેન્કને સત્વરે જાણ કરવી.
 - હંમેશા બેંકને આપના સંપર્કની તાજેતરની વિગતો (સરનામું, ફોન નંબર, ઈમેલ આઈડી) પુરી પાડો.
 - ચેક બુકમાં સહી કરેલા ચેક ન રાખો, ચેક બુક હંમેશા સલામત સ્થળે રાખો.
 - લોકર તેમજ તમામ પ્રકારનાં ખાતામાં વારસદારનું નામ ફરજિયાત દાખલ કરો.
 - આપના ખાતાની પાસબુક / સ્ટેટમેન્ટ નિયમિત રાખો.
 - ભારતીય ચલણ પર કોઈપણ પ્રકારનું લખાણ ન લખો.



BANKING



નીચેની તમામ સેવાઓ ૧૦૦% ખાત્રી સાથે તદ્દન મફત મેળવો

મિનિમમ બેલેન્સ / ચેકબુક / પાસબુક / સ્ટેટમેન્ટ / કેશ હેન્ડલિંગ ચાર્જ / એટીએમ કાર્ડ / એટીએમ ટ્રાન્ઝેક્શન ચાર્જ / મોબાઈલ એપ્લીકેશન / આરટીજીએસ-એનઈએફટી / ડીડી અને પે-ઓર્ડર / લેજર ફોલિયો ચાર્જ / એકાઉન્ટ કલોઝ / એસએમએસ એલર્ટ / વધારાની સેવાઓ (પ્રમાણપત્ર / સ્ટોપ પેમેન્ટ અથવા રીલીઝ કરો / એકાઉન્ટ માહિતી બદલો / વિગેરે)

વધારાની સુવિધા

ફેન્ડિંગ, લોકર, કેશ ડિપોઝીટ મશીન, પાસબુક પ્રિન્ટર, ન્યૂનતમ વ્યાજ દર અને ઝીરો પ્રોસેસીંગ ફી પર લોન મેળવો.

નવી વધારાની ડિજિટલ સેવાઓ

QR કોડ, UPI, NACH, IOS મોબાઈલ એપ શરૂ કરેલ છે.

Know Your Bank

GSCB Reg. No. : 7690 Date: 9/4/1937

RBI Licence No. : GJ672P Date: 28/11/1986

GSTN : 24AAAAT1150F1Z2

PAN : AAAAT1150F

TAN : BRDT00790G

NPCI Code : TUPX

XBRL Code : 08670901

LEI No. : 335800765VZWCYVYY323

Chairman : Shri Pramodbhai Manubhai Patel

Mo. 99256 14828

Vice Chairman : Shri Balvantbhai Ishwarbhai Patel

Mo. 96649 29274

CEO : Shri Pallav Arvindbhai Prajapati

Mo. 76989 46624

E-mail : info@upcbanklimited.com

Web : upcbanklimited.com

Registered Office : Bank Building, Bazar,

Uttarsanda-387 370

Dist. Kheda (Gujarat)

IFSC No. : GSCB0UUPC01 (Both 0 is Zero)

શ્રેણીબદ્ધ પ્રયત્નો અને કટીબદ્ધ વિચારધારા

હંમેશા પ્રગતિકારક હોય છે.

આપો ડિઝિટલ સેવાનો ઉપયોગ કરીએ...

UPCB MOBILE BANKING



ત્વરીત ઇંડ ટ્રાન્સફર



**Personalised
ATM cum DEBIT
Card**



RTGS / NEFT
દ્વારા સેવાનો લાભ
મેળવો.



UPI
UNIFIED PAYMENTS INTERFACE



પે PhonePe G Pay amazon pay
paytm BHIM
50+ Banks



SMS SERVICE
તમારા ખાતામાં ટ્રાન્ઝેક્શનની
જાણકારી SMS દ્વારા
તમારા ફોનમાં



Missed Call Alert
92767 62000
ફક્ત મીસકોલ કરી તમારા
ખાતાનું બેલેન્સ જાણો...

બેન્ક દ્વારા તમારી મોબાઇલ સેવા માટે કોઈપણ જાતનો ચાર્જ લેવામાં આવતો નથી.

- અન્ય બેન્કમાં ઇંડ ટ્રાન્સફરની સુવિધા
- ઈ-મેઈલ સ્ટેટમેન્ટની સુવિધા
- ચેકબુક રીકવેસ્ટ
- ચેક પેમેન્ટ સ્ટોપની સુવિધા

To, _____

From: THE UTTARSANDA PEOPLE'S CO-OP. BANK LTD.

Uttarsanda-387 370, Dist. Kheda, Ph: 0268-2587403

Manager - 94263 65453, Accountant - 72038 88284